

# GoldResearch Center

ศูนย์วิจัยทองคำ

รายงานวิจัยศูนย์วิจัยทองคำประจำเดือน ตุลาคม 2556

โดยความร่วมมือ

คณะบริหารธุรกิจ มหาวิทยาลัยหอการค้าไทย

สมาคมค้าทองคำ สมาคมเพชรพลอยเงินทอง

และบริษัท จีที เวิร์ธ แมเนจเม้นท์ จำกัด

---

*Gold Price Sentiment Index / Gold Trader Consensus*

## ศูนย์วิจัยทองคำ โดยความร่วมมือระหว่าง

คณะบริหารธุรกิจ มหาวิทยาลัยหอการค้าไทย สมาคมค้าทองคำ สมาคมเพชรพลอยเงินทอง และบริษัท จีที เวิลด์ แมเนจเม้นท์ จำกัด

### คณะกรรมการศูนย์วิจัยทองคำ

- |                                  |                       |
|----------------------------------|-----------------------|
| 1. ดร.ภูษิต วงศ์หล่อสายชล        | ผู้อำนวยการศูนย์วิจัย |
| 2. นายกมลธัญ พรไพศาลวิจิต        | ผู้อำนวยการศูนย์วิจัย |
| 3. นางสาวนาราธร มีเพียร          | ประมวลผล              |
| 4. นายอภิสิทธิ์ ภัทรสกุลเกียรติ  | ประมวลผล              |
| 5. นางสาวปฐมภรณ์ อรัญพิทักษ์     | ประสานงานข้อมูล       |
| 6. นายปิติพงษ์ พันธุ์ธีรานุรักษ์ | ประสานงานข้อมูล       |
| 7. นายพีระพงศ์ ฉัตรทอง           | ประสานงานข้อมูล       |
| 8. นายณัฐพล พงษ์วีระพัฒน์        | ประสานงานข้อมูล       |
| 9. นางสาวภัทริกา สมคะเน          | ประสานงานสื่อ         |
| 10. นางสาวมณีนรัตน์ สุขุมชนากุล  | ประสานงานสื่อ         |

### คณะที่ปรึกษาศูนย์วิจัย

- |                                  |   |
|----------------------------------|---|
| 1. นายจิตติ ตั้งสิทธิ์ภักดี      | นายกสมาคมค้าทองคำ   |
| 2. ผศ.ดร.เอกชัย อภิศักดิ์กุล     | คณบดี คณะบริหารธุรกิจ มหาวิทยาลัยหอการค้าไทย                  |
| 3. นายพิชญา พิสุทธิกุล           | นายกสมาคมเพชรพลอยเงินทอง                                      |
| 4. ดร.วรรณรพี บานชื่นวิจิตร      | อาจารย์คณะบริหารธุรกิจ มหาวิทยาลัยหอการค้าไทย                 |
| 5. ดร.บุญเลิศ จิตรมณีโรจน์       | อาจารย์คณะบริหารธุรกิจ มหาวิทยาลัยหอการค้าไทย                 |
| 6. นายพรชัย สุดาวยุว             | กรรมการผู้จัดการ บริษัท แอล ซี เอช บูลเลียน จำกัด             |
| 7. นายวิชัย แสงเจริญตระกูล       | กรรมการผู้จัดการ<br>บริษัท รอยัล คลาสสิก โกลด์ บูลเลียน จำกัด |
| 8. นายวิรัตน์ จุฑาวารกุล         | กรรมการผู้จัดการ บริษัท ฟันโกลด์ จำกัด                        |
| 9. นายธีรเดช ดินธพเรืองชัย       | กรรมการผู้จัดการ<br>บริษัท ห้างขายทองทองใบยาวราช (1988) จำกัด |
| 10. นายสมบุรณ์ ภูขงค์โสภภาพันธุ์ | กรรมการผู้จัดการ ห้างหุ้นส่วนจำกัด ห้างทองน้ำแข็ง             |
| 11. นายวรชัย ตั้งสิทธิ์ภักดี     | กรรมการผู้จัดการ บริษัท จีที โกลด์ บูลเลียน จำกัด             |
| 12. นายวรารุช เบลูจาพุทธารักษ์   | กรรมการผู้จัดการ บริษัท จีที เวิลด์ แมเนจเม้นท์ จำกัด         |
| 13. นายปานะพงษ์ สุทธิวงศ์        | ผู้จัดการ สมาคมค้าทองคำ                                       |
| 14. นายสุรพล โอวิทยากุล          | ประธานชมรมค้าทองคำ จังหวัดเชียงใหม่                           |
| 15. น.ส. ทศวรรณ ศรีเมืองวัฒนา    | ประธานชมรมค้าทองคำ จังหวัดหนองคาย                             |



สารบัญ

3 .....บทสรุปการวิจัย

5 .....สรุปประเด็นราคาทองคำประจำเดือนกันยายน 2556

8 .....ผลกระทบจาก US Government Shutdown ต่อราคาทองคำในอดีต

10 .....ดัชนีความเชื่อมั่นราคาทองคำประจำเดือนตุลาคม 2556

13 .....บทสรุปความเห็นผู้ค้าทองคำประจำเดือนตุลาคม 2556

## บทสรุปการวิจัย

ดัชนีความเชื่อมั่นราคาทองคำในเดือนตุลาคม 2556 สะท้อนมุมมองเชิงลบ โดยค่าดัชนีความเชื่อมั่นราคาทองคำ (Gold Price Sentiment Index) ที่เก็บจากกลุ่มตัวอย่างจำนวน 502 ตัวอย่างแบ่งเป็นผู้ลงทุนทองคำ 373 ตัวอย่าง และผู้ค้าทองคำ 129 ตัวอย่าง อยู่ที่ 46.71 จุด ต่ำกว่าระดับ 50 จุดเล็กน้อย ค่าดัชนีลดลงจากเดือนกันยายน 17.28 จุด หรือ 27.00% เป็นการปรับตัวลงหลังจากค่าดัชนีเป็นบวกมาสองเดือนติดต่อกันซึ่งสะท้อนว่าระยะหนึ่งเดือนข้างหน้ากลุ่มตัวอย่างค่อนข้างมีความวิตกต่อราคาทองคำเพราะมีปัจจัยที่เข้ามากดดันราคาทองคำ โดยเฉพาะการแข็งค่าของค่าเงินบาท รวมถึงปัญหาเรื่องการชะลอมาตรการ QE ที่จะมีการประชุมในช่วงปลายเดือนเป็นต้น แต่เมื่อแยกกลุ่มตัวอย่างคือกลุ่มผู้ลงทุนและกลุ่มผู้ค้าทองคำพบว่าความเชื่อมั่นต่อราคาทองคำของกลุ่มผู้ค้ามีค่าสูงกว่าระดับ 50 จุดเล็กน้อย ซึ่งอาจจะหมายถึงกลุ่มผู้ค้าไม่แน่ใจว่าทิศทางราคาทองคำในเดือนตุลาคมจะเคลื่อนไหวไปในทิศทางใด โดยค่าดัชนีความเชื่อมั่นราคาทองคำของกลุ่มผู้ลงทุนและกลุ่มผู้ค้าอยู่ที่ระดับ 45.43 จุด และ 50.83 จุดตามลำดับ

ด้านดัชนีความเชื่อมั่นราคาทองคำในช่วงสามเดือนสอดคล้องกับระยะหนึ่งเดือน โดยค่าดัชนีอยู่ที่ระดับ 48.26 จุด ลดลงจากการจัดทำในเดือนกันยายน 18.82 จุด หรือ 28.06% สะท้อนในระลอกกลางกลุ่มตัวอย่างเริ่มมีมุมมองเชิงลบเช่นกัน หลังจากที่ค่าดัชนีอยู่ในระดับค่อนข้างสูงในเดือนก่อน ที่น่าสังเกตคือกลุ่มตัวอย่างมีการให้น้ำหนักเรื่องค่าเงินบาทและการชะลอมาตรการ QE ค่อนข้างสูงซึ่งอาจจะหมายความว่าในระยะ 1-3 เดือนกลุ่มตัวอย่างเชื่อว่าอาจจะมีการชะลอมาตรการในช่วงเวลาดังกล่าวขณะที่ค่าเงินบาทน่าจะยังมีความผันผวน เมื่อแยกตามกลุ่มตัวอย่างพบว่าค่าดัชนีความเชื่อมั่นราคาทองคำระยะสามเดือนของกลุ่มผู้ลงทุนและกลุ่มผู้ค้ามีค่า 44.97 และ 56.55 จุด ตามลำดับ

จากคำถามว่ากลุ่มตัวอย่างจะซื้อทองคำในช่วงหนึ่งเดือนข้างหน้าหรือไม่ ผลปรากฏว่า 36.33% ของกลุ่มตัวอย่างคิดว่า จะซื้อทองคำในช่วงหนึ่งเดือนข้างหน้า ขณะที่ 40.32% คาดว่าจะไม่ซื้อทองคำในช่วงหนึ่งเดือนข้างหน้า และ 23.35% ไม่แน่ใจว่าจะซื้อทองคำหรือไม่ ซึ่งลักษณะพฤติกรรมสอดคล้องกับค่าดัชนีที่มีมุมมองเชิงลบทำให้มีน้ำหนักของกลุ่มที่เชื่อว่าจะไม่ซื้อทองคำในช่วงหนึ่งเดือนในสัดส่วนที่มากกว่ากลุ่มที่คิดว่าจะซื้อ

โดยสรุปพบว่าความเชื่อมั่นที่มีต่อราคาทองคำในประเทศในช่วงเดือนตุลาคม 2556 เริ่มกลับมาที่มีมุมมองเชิงลบจากที่ สองเดือนก่อนหน้ากลุ่มตัวอย่างมองทองคำในเชิงบวก แต่ค่าดัชนีอยู่ต่ำกว่าระดับ 50 จุดเพียงเล็กน้อยซึ่งอาจจะหมายถึงกลุ่มตัวอย่างยังไม่มีความแน่ใจว่าราคาทองคำจะปรับตัวลงมากนัก ที่น่าสังเกตคือกลุ่มผู้ค้าทองคำยังคงมีมุมมองในเชิงบวกต่อราคาทองคำแม้จะมีค่าดัชนีเฉพาะกลุ่มผู้ค้าทองคำสูงกว่าระดับ 50 จุดเพียงเล็กน้อยก็ตาม ขณะที่พฤติกรรมในการซื้อทองคำสอดคล้องกับทัศนคติในเชิงลบทำให้กลุ่มตัวอย่างส่วนใหญ่เชื่อว่าชะลอการซื้อลง ด้านปัจจัยที่เชื่อกระทบต่อราคาทองคำในช่วง 1-3 เดือนคือความผันผวนของค่าเงินบาท และประเด็นการชะลอมาตรการ QE ของธนาคารกลางสหรัฐฯ เป็นสำคัญ

ด้านบทสรุปความคิดเห็นผู้ค้าทองคำประจำเดือนตุลาคม 2556 ความเห็นค่อนข้างกระจายตัว โดยกลุ่มตัวอย่างที่เป็นผู้ประกอบการค้าทองคำรายใหญ่และผู้ประกอบการรายหน้าการซื้อขายสัญญาซื้อขายล่วงหน้าอ้างอิงกับราคาทองคำ

## ศูนย์วิจัยทองคำ โดยความร่วมมือระหว่าง

คณะบริหารธุรกิจ มหาวิทยาลัยหอการค้าไทย สมาคมค้าทองคำ สมาคมเพชรพลอยเงินทอง และบริษัท จีที เวิลด์ แมเนจเม้นท์ จำกัด

---

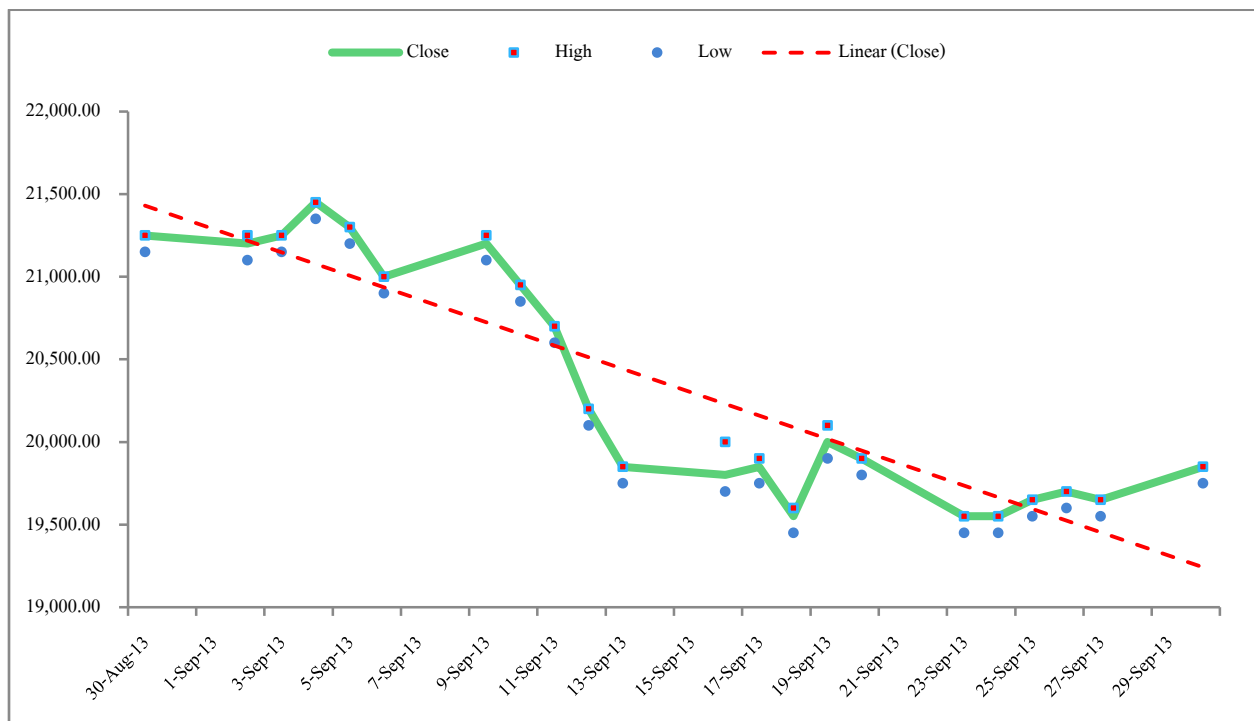
จำนวน 11 ตัวอย่าง คาดว่าราคาทองคำในประเทศในเดือนตุลาคมน่าจะเคลื่อนไหวในกรอบใกล้เคียงกับเดือนกันยายน โดยมีกลุ่มตัวอย่างคาดว่าราคาทองคำในประเทศจะเพิ่มขึ้นในเดือนตุลาคมจำนวน 2 ตัวอย่าง คาดว่าจะปรับตัวลดลง 3 ตัวอย่างและ 6 ตัวอย่างคาดว่าราคาโดยเฉลี่ยจะใกล้เคียงกับเดือนกันยายน สำหรับราคาทองคำในตลาดโลกกรอบสูงสุดที่กลุ่มตัวอย่างคาดไว้ระหว่าง 1,360-1,440 ดอลลาร์สหรัฐต่อออนซ์ แต่มีความถี่หนาแน่นบริเวณ 1,380-1,400 ดอลลาร์ต่อออนซ์ กรอบการเคลื่อนไหวต่ำสุดให้น้ำหนักระหว่าง 1,200-1,280 ดอลลาร์สหรัฐต่อออนซ์ โดยมีค่าความถี่หนาแน่นอยู่บริเวณ 1,260-1,280 ดอลลาร์ต่อออนซ์ ด้านราคาทองคำแท่งในประเทศ (ความบริสุทธิ์ 95.5%) กลุ่มตัวอย่างให้น้ำหนักราคาสูงสุดระหว่าง 19,700-20,900 บาทต่อหนึ่งบาททองคำ และมีค่าความถี่หนาแน่นในช่วง 20,600-20,900 บาทต่อหนึ่งบาททองคำ กรอบการเคลื่อนไหวต่ำสุดกลุ่มตัวอย่างให้น้ำหนักระหว่าง 18,200-19,000 บาทต่อหนึ่งบาททองคำ โดยมีค่าความถี่หนาแน่นในช่วง 18,800-19,000 บาทต่อหนึ่งบาททองคำ โดยมีประเด็นแผ่นดินไหวที่สหรัฐฯ ความผันผวนของค่าเงินบาท การชะลอมาตรการ QE เป็นประเด็นที่ต้องติดตามในเดือนตุลาคม

ด้านการพิจารณาผลกระทบของสถานการณ์ Government Shutdown หรือการปิดทำการชั่วคราวของหน่วยงานรัฐของประเทศสหรัฐอเมริกาเกิดเหตุการณ์ดังกล่าวในช่วงปี ค.ศ. 1976-1996 จำนวน 17 ครั้งพบว่าโดยทั่วไปไม่มีความสัมพันธ์ต่อราคาทองคำไปในทิศทางใดทั้งในช่วงของการปิดทำการ หลังจากเปิดทำการในช่วงสัปดาห์แรก และหลังจากเปิดทำการในช่วง 1 เดือนแรก แต่ที่น่าสังเกตคือในกรณีที่มีการปิดหน่วยงานรัฐเป็นเวลานานกว่า 2 สัปดาห์ขึ้นไปพบว่าราคาทองคำมักจะมีการปรับตัวเพิ่มขึ้นทั้งในช่วงของการปิดทำการ หลังจากเปิดทำการในช่วงสัปดาห์แรก นอกจากนี้ยังพบว่าในช่วงของการหาข้อตกลงไม่ว่าสภาล่าง (house) และสภาสูง (senate) จะเป็นพรรคเดียวกันหรือไม่ ไม่มีผลต่อระยะเวลาของการปิดทำการและไม่กระทบต่อราคาทองคำเช่นกัน

## สรุปประเด็นราคาทองคำประจำเดือน กันยายน 2556

การเคลื่อนไหวของราคาทองคำแท่งความบริสุทธิ์ 96.5% ที่อ้างอิงกับราคาสมาคมค้าทองคำ ปรับตัวลดลงระหว่างเดือนกันยายน 2556 ประมาณ 1,400 บาทต่อหนึ่งบาททองคำ จากราคาทองคำในวันที่ 30 สิงหาคม 2556 ที่ระดับราคา 21,250 บาทต่อหนึ่งบาททองคำ (ราคาขายออก) มาอยู่ที่ระดับ 19,850 บาทต่อหนึ่งบาททองคำ (ราคาขายออก) ในช่วงปิดตลาดในวันที่ 30 กันยายน 2556 หรือลดลงประมาณร้อยละ 6.59

### ราคาทองคำแท่งน้ำหนักหนึ่งบาททองคำ ระหว่างวันที่ 30 สิงหาคม – 30 กันยายน 2556

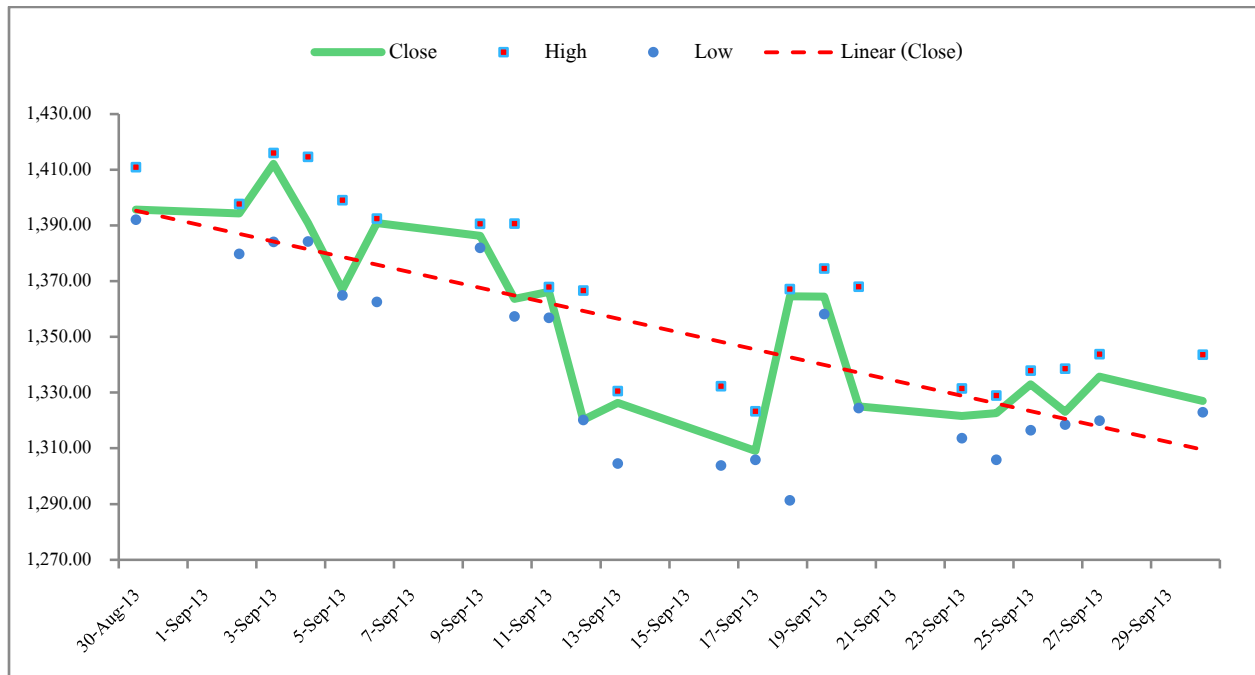


ราคาทองคำในประเทศช่วงเดือนกันยายน 2556 ปรับตัวลดลงระหว่างเดือนจากช่วงต้นเดือนได้รับแรงหนุนจากปัจจัยเสี่ยงในซีเรียที่ส่งราคาน้ำมันดิบ WTI ขึ้นใกล้ 110 ดอลลาร์สหรัฐฯ ต่อบาร์เรล แต่หลังจากประเด็นซีเรียเริ่มคลี่คลายราคาทองคำและน้ำมันดิบมีการอ่อนตัวลง ประกอบกับช่วงก่อนการประชุม FOMC ในวันที่ 17-18 กันยายนมีการคาดการณ์ว่า FED อาจจะมีการชะลอการซื้อพันธบัตรในมาตรการ QE3 ทำให้มีแรงขายทองคำออกก่อนหน้าการประชุม โดยราคาในประเทศทำจุดต่ำสุดต่ำกว่าระดับ 19,500 บาทต่อหนึ่งบาททองคำก่อนจะฟื้นตัวขึ้นหลังการประชุม FOMC โดย FED ยังไม่มีการชะลอมาตรการ ด้านค่าเงินบาทอ่อนตัวช่วงต้นเดือนก่อนแข็งค่ากลับมาใกล้ระดับ 31 บาทต่อดอลลาร์สหรัฐฯ ในช่วงปลายเดือน โดยรวมราคาทองคำในประเทศลดลง 1,400 บาทต่อหนึ่งบาททองคำ จากระดับ 21,250 บาทต่อทองคำน้ำหนักหนึ่งบาททองคำ (ราคาขายออก) ในวันที่ 30 สิงหาคม มาปิดที่ระดับ 19,850 บาทต่อทองคำน้ำหนักหนึ่งบาททองคำ (ราคาขายออก) ในวันที่ 30 กันยายน

## ศูนย์วิจัยทองคำ โดยความร่วมมือระหว่าง

คณะบริหารธุรกิจ มหาวิทยาลัยหอการค้าไทย สมาคมค้าทองคำ สมาคมเพชรพลอยเงินทอง และบริษัท จีที เวิร์ธ แมเนจเม้นท์ จำกัด

### Gold Spot ระหว่างวันที่ 30 สิงหาคม – 30 กันยายน 2556

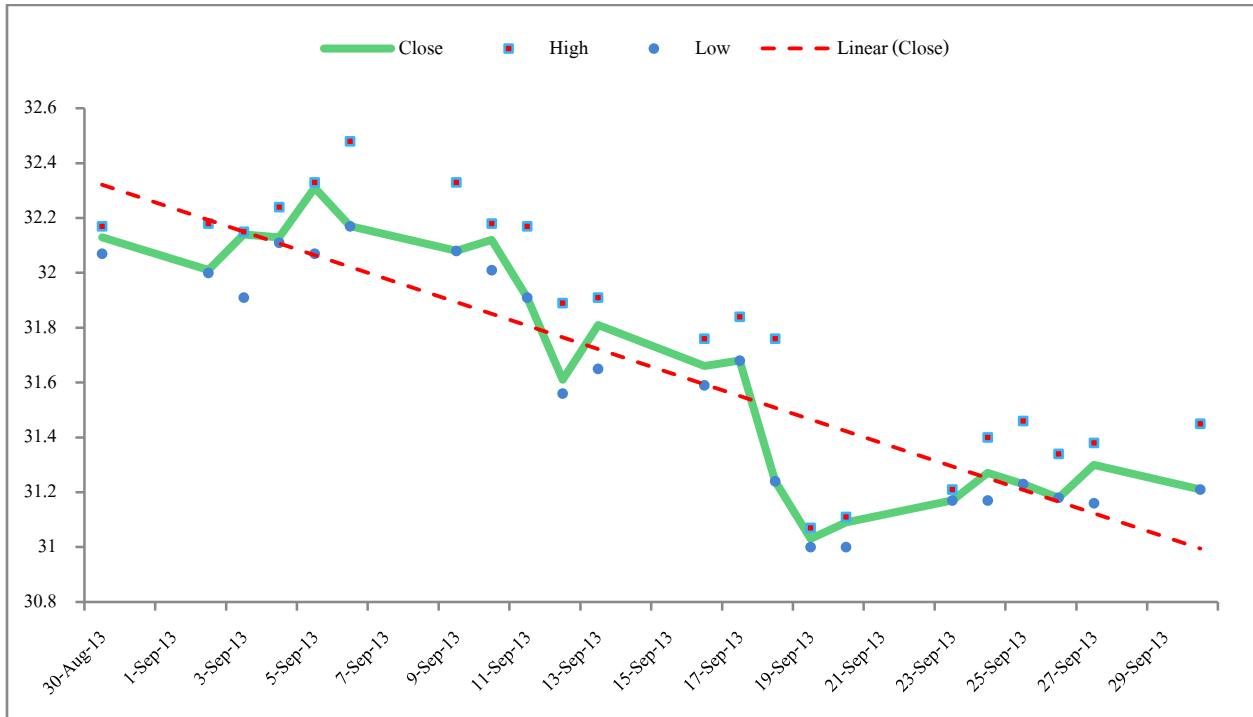


ราคาทองคำในตลาดโลกหลังจากที่ปรับตัวเพิ่มขึ้นในช่วงปลายเดือนกรกฎาคมจากความร้อนแรงในประเด็นซีเรียด้วยการบูมโตของชาติตะวันตกนำโดยสหรัฐฯ ฝรั่งเศส ราคาอ่อนตัวลงในช่วงต้นเดือนตามการผ่อนคลายเรื่องดังกล่าวโดยรัสเซียมีบทบาทสำคัญในการช่วยประนีประนอม การที่ซีเรียยอมที่จะส่งมอบอาวุธเคมีให้นานาชาติถือเป็นการยุติความตึงเครียดและส่งให้ราคาน้ำมันดิบรวมถึงทองคำอ่อนตัวลงตาม ขณะในช่วงกลางเดือนความวิตกว่า FED จะมีการชะลอมาตรการ QE ที่กำลังดำเนินการเข้าซื้อพันธบัตรและตราสาร MBS อยู่ในวงเงิน 8.5 หมื่นล้าน โดยการคาดการณ์ดังกล่าวเกิดจากนักเศรษฐศาสตร์แต่หลังจากผลการประชุมสะท้อน FED ยังกังวลการฟื้นตัวทางเศรษฐกิจและนโยบายการคลังทำให้ยังไม่มีมาตรการและส่งผลให้ราคาทองคำฟื้นตัวอีกครั้ง โดยปรับตัวขึ้นเหนือระดับ 1,350 ดอลลาร์สหรัฐฯ ต่อออนซ์ก่อนที่ จะอ่อนตัวและทรงตัวเหนือระดับ 1,300 ดอลลาร์สหรัฐฯ ต่อออนซ์ ช่วงปลายเดือนมีความวิตกปัญหาการเพิ่มงบประมาณชั่วคราวเพื่อให้สหรัฐฯ ฟื้นการปิดหน่วยงานรัฐเข้ามาเป็นปัจจัยที่กระทบต่อราคาทองคำ ขณะที่กองทุน SPDR ลดการถือครองทองคำระหว่างเดือน 15.04 ตัน จากระดับ 921.03 ตันในช่วงปลายเดือนสิงหาคมเป็น 905.99 ตันในช่วงปลายเดือนกันยายน โดยรวมราคาทองคำในตลาดโลกปรับตัวลดลง 68.75 ดอลลาร์สหรัฐฯ ต่อออนซ์ หรือลดลงร้อยละ 4.93 จากระดับ (Gold Spot) วันที่ 30 สิงหาคมที่ระดับ 1,395.69 ดอลลาร์สหรัฐฯ ต่อออนซ์ มาปิดที่ระดับ 1,326.94 ดอลลาร์สหรัฐฯ ต่อออนซ์ในวันที่ 30 กันยายน

## ศูนย์วิจัยทองคำ โดยความร่วมมือระหว่าง

คณะบริหารธุรกิจ มหาวิทยาลัยหอการค้าไทย สมาคมค้าทองคำ สมาคมเพชรพลอยเงินทอง และบริษัท จีที เวิร์ธ แมเนจเม้นท์ จำกัด

### ค่าเงินบาท ระหว่างวันที่ 30 สิงหาคม – 30 กันยายน 2556



ค่าเงินบาทเทียบกับดอลลาร์สหรัฐฯ อ่อนค่าอย่างมากในช่วงต้นเดือนกันยายนโดยทำระดับต่ำสุดบริเวณ 32.50 บาทต่อดอลลาร์สหรัฐฯ ในช่วงวันที่ 6 กันยายน หลังจากนั้นเงินบาทเริ่มมีการปรับตัวแข็งค่าต่อเนื่องจากเงินทุนที่เริ่มไหลเข้าสะท้อนผ่านการฟื้นตัวของตลาดทุนไทย นอกจากนี้ยังได้รับผลจากเงินทุนที่ไหลเข้าตลาดตราสารหนี้ประมาณ 94,773.75 ล้านบาทจากเดือนสิงหาคมเงินทุนต่างชาติขายประมาณ 44,740.58 ล้านบาท ขณะตลาดหุ้นมีเงินทุนไหลเข้า 9,606.02 ล้านบาท จากเดือนสิงหาคมเงินทุนไหลออก 39,939.07 ล้านบาท โดยค่าเงินบาทเคลื่อนไหวใกล้ระดับ 31.35 บาทต่อดอลลาร์สหรัฐฯ โดยในช่วงเดือนกันยายนค่าเงินบาทเคลื่อนไหวในกรอบ 31.00-32.50 บาทต่อดอลลาร์สหรัฐฯ จากระดับเปิดใกล้ 32.10 บาทต่อดอลลาร์สหรัฐฯ มาปิดใกล้ระดับ 31.20 บาทต่อดอลลาร์สหรัฐฯ หลังจากอ่อนค่าติดต่อกัน 4 เดือน โดยเป็นการแข็งค่าในช่วงเดือนเดียวมากสุดในรอบกว่า 2 ปี แข็งค่าระหว่างเดือน 0.92 บาทต่อดอลลาร์สหรัฐฯ (Spot rate) หรือลดลงร้อยละ 2.86 จากระดับ 32.13 บาทต่อดอลลาร์สหรัฐฯ ในวันที่ 30 สิงหาคม มาปิดที่ระดับ 31.21 บาทต่อดอลลาร์สหรัฐฯ ในวันที่ 30 กันยายน



## ศูนย์วิจัยทองคำ โดยความร่วมมือระหว่าง

คณะบริหารธุรกิจ มหาวิทยาลัยหอการค้าไทย สมาคมค้าทองคำ สมาคมเพชรพลอยเงินทอง และบริษัท จีที เวิลด์ แมเนจเม้นท์ จำกัด

### ผลกระทบจาก US Government Shutdown ต่อราคาทองคำในอดีต

ครั้งที่	ปี ค.ศ.	ช่วงวันที่		จำนวนวัน	ประธานาธิบดี	Senate	House	การเปลี่ยนแปลงราคาทองคำ				% การเปลี่ยนแปลง*	% การเปลี่ยนแปลง**	% การเปลี่ยนแปลง***
		เริ่ม	สิ้นสุด					ก่อน	หลัง*	หลัง 1 สัปดาห์**	หลัง 1 เดือน***			
1	1976	30 ก.ย.	11 ต.ค.	10	Ford	Demo	Demo	116.25	115.05	116.50	133.55	-1.03%	0.22%	14.88%
2	1977	30 ก.ย.	13 ต.ค.	12	Carter	Demo	Demo	153.00	158.10	160.55	168.10	3.33%	4.93%	9.87%
3	1977	31 ต.ค.	9 พ.ย.	8	Carter	Demo	Demo	161.20	167.75	163.00	158.80	4.06%	1.12%	-1.49%
4	1977	30 พ.ย.	9 ธ.ค.	8	Carter	Demo	Demo	160.00	158.80	160.10	170.25	-0.75%	0.06%	6.41%
5	1978	30 ก.ย.	18 ต.ค.	18	Carter	Demo	Demo	217.10	228.00	231.15	199.10	5.02%	6.47%	-8.29%
6	1979	30 ก.ย.	12 ต.ค.	11	Carter	Demo	Demo	397.50	395.00	392.00	393.50	-0.63%	-1.38%	-1.01%
7	1981	20 พ.ย.	23 พ.ย.	2	Reagan	Rep	Demo	401.50	401.50	414.50	399.60	0.00%	3.24%	-0.47%
8	1982	30 ก.ย.	2 ก.ค.	1	Reagan	Rep	Demo	397.00	387.50	418.50	418.20	-2.39%	5.42%	5.34%
9	1982	17 ธ.ค.	21 ธ.ค.	3	Reagan	Rep	Demo	440.20	440.20	455.50	485.00	0.00%	3.48%	10.18%
10	1983	10 พ.ย.	14 พ.ย.	3	Reagan	Rep	Demo	381.80	382.60	374.20	389.00	0.21%	-1.99%	1.89%
11	1984	30 ก.ย.	3 ต.ค.	2	Reagan	Rep	Demo	343.70	348.50	337.70	343.10	1.40%	-1.75%	-0.17%
12	1984	3 ต.ค.	5 ต.ค.	1	Reagan	Rep	Demo	348.50	343.80	338.90	342.40	-1.35%	-2.75%	-1.75%
13	1986	16 ต.ค.	18 ต.ค.	1	Reagan	Rep	Demo	422.95	420.49	411.35	390.33	-0.58%	-2.74%	-7.71%
14	1987	18 ธ.ค.	20 ธ.ค.	1	Reagan	Demo	Demo	479.96	479.47	487.55	476.30	-0.10%	1.58%	-0.76%
15	1990	5 ต.ค.	9 ต.ค.	4	Bush	Demo	Demo	394.00	390.00	388.00	387.00	-1.02%	-1.52%	-1.78%
16	1995	13 พ.ย.	19 พ.ย.	5	Clinton	Rep	Rep	388.99	386.30	385.00	387.20	-0.69%	-1.03%	-0.46%
17	1995-1996	15 ธ.ค.	6 ม.ค.	21	Clinton	Rep	Rep	386.00	396.40	395.60	412.15	2.69%	2.49%	6.77%

จากสถานการณ์ Government Shutdown ตั้งแต่ช่วง 1 ตุลาคมที่ผ่านมาทำให้มีความวิตกว่าอาจจะมีผลกระทบต่อตลาดการลงทุนรวมถึงทองคำ ซึ่งเมื่อย้อนมองการเกิด Government Shutdown สหรัฐฯ มีการปิดหน่วยงานรัฐทั้งสิ้น 17 ครั้ง (ไม่รวมครั้งนี้) ตั้งแต่ช่วงปี ค.ศ. 1976 – 1996 โดยมีสาเหตุและระยะเวลาที่ปิดทำการแตกต่างกันออกไป พบว่าเมื่อพิจารณาผลกระทบที่เกิดกับราคาทองคำในช่วงเวลาที่มีการปิดทำการ, หลังจากกลับมาเปิดทำการ 1 สัปดาห์ และหลังจากเปิดทำการ 1 เดือน ราคาทองคำไม่ได้ตอบรับไปในทิศทางใดทิศทางหนึ่ง กล่าวคือในช่วงเวลาที่เกิด Government Shutdown ราคาทองคำมีทั้งปรับตัวลดลงและเพิ่มขึ้นแต่ที่น่าสังเกตคือช่วงเวลาของการเกิด Government Shutdown ที่กินระยะเวลานานมักจะทำให้ราคาทองคำปรับตัวเพิ่มขึ้นระหว่างช่วง Government Shutdown

ปี ค.ศ.	ช่วงวันที่		จำนวนวัน	ประธานาธิบดี	Senate	House	การเปลี่ยนแปลงราคาทองคำ		% การเปลี่ยนแปลง*
	เริ่ม	สิ้นสุด					ก่อน	หลัง*	
1995-1996	15 ธ.ค.	6 ม.ค.	21	Clinton	Rep	Rep	386.00	396.40	2.69%
1978	30 ก.ย.	18 ต.ค.	18	Carter	Demo	Demo	217.10	228.00	5.02%
1977	30 ก.ย.	13 ต.ค.	12	Carter	Demo	Demo	153.00	158.10	3.33%
1979	30 ก.ย.	12 ต.ค.	11	Carter	Demo	Demo	397.50	395.00	-0.63%
1976	30 ก.ย.	11 ต.ค.	10	Ford	Demo	Demo	116.25	115.05	-1.03%
1977	31 ต.ค.	9 พ.ย.	8	Carter	Demo	Demo	161.20	167.75	4.06%
1977	30 พ.ย.	9 ธ.ค.	8	Carter	Demo	Demo	160.00	158.80	-0.75%
1995	13 พ.ย.	19 พ.ย.	5	Clinton	Rep	Rep	388.99	386.30	-0.69%
1990	5 ต.ค.	9 ต.ค.	4	Bush	Demo	Demo	394.00	390.00	-1.02%
1982	17 ธ.ค.	21 ธ.ค.	3	Reagan	Rep	Demo	440.20	440.20	0.00%
1983	10 พ.ย.	14 พ.ย.	3	Reagan	Rep	Demo	381.80	382.60	0.21%
1981	20 พ.ย.	23 พ.ย.	2	Reagan	Rep	Demo	401.50	401.50	0.00%
1984	30 ก.ย.	3 ต.ค.	2	Reagan	Rep	Demo	343.70	348.50	1.40%
1982	30 ก.ย.	2 ต.ค.	1	Reagan	Rep	Demo	397.00	387.50	-2.39%
1984	3 ต.ค.	5 ต.ค.	1	Reagan	Rep	Demo	348.50	343.80	-1.35%
1986	16 ต.ค.	18 ต.ค.	1	Reagan	Rep	Demo	422.95	420.49	-0.58%
1987	18 ธ.ค.	20 ธ.ค.	1	Reagan	Demo	Demo	479.96	479.47	-0.10%

## ศูนย์วิจัยทองคำ โดยความร่วมมือระหว่าง

คณะบริหารธุรกิจ มหาวิทยาลัยหอการค้าไทย สมาคมค้าทองคำ สมาคมเพชรพลอยเงินทอง และบริษัท จีที เวิลด์ แมเนจเม้นท์ จำกัด

ขณะเมื่อพิจารณาผลกระทบที่ยาวขึ้นเป็น 1 สัปดาห์หลังผ่านพ้นปัญหา Government Shutdown มีการเปลี่ยนแปลงที่กระจายตัว เช่นกัน แต่เมื่อพิจารณาเฉพาะช่วงที่มีการปิดทำการระยะเวลานานในช่วง 1 สัปดาห์หลังการเปิดดำเนินงานยังพบว่าราคาทองคำ ยังคงได้รับผลเชิงบวก

ปี ค.ศ.	ช่วงวันที่		จำนวนวัน	การเปลี่ยนแปลงราคาทองคำ				% การเปลี่ยนแปลง*	% การเปลี่ยนแปลง**	% การเปลี่ยนแปลง***
	เริ่ม	สิ้นสุด		ก่อน	หลัง*	หลัง 1 สัปดาห์**	หลัง 1 เดือน***			
1995-1996	15 ธ.ค.	6 ม.ค.	21	386.00	396.40	395.60	412.15	2.69%	2.49%	6.77%
1978	30 ก.ย.	18 ต.ค.	18	217.10	228.00	231.15	199.10	5.02%	6.47%	-8.29%
1977	30 ก.ย.	13 ต.ค.	12	153.00	158.10	160.55	168.10	3.33%	4.93%	9.87%
1979	30 ก.ย.	12 ต.ค.	11	397.50	395.00	392.00	393.50	-0.63%	-1.38%	-1.01%
1976	30 ก.ย.	11 ต.ค.	10	116.25	115.05	116.50	133.55	-1.03%	0.22%	14.88%
1977	31 ต.ค.	9 พ.ย.	8	161.20	167.75	163.00	158.80	4.06%	1.12%	-1.49%
1977	30 พ.ย.	9 ธ.ค.	8	160.00	158.80	160.10	170.25	-0.75%	0.06%	6.41%
1995	13 พ.ย.	19 พ.ย.	5	388.99	386.30	385.00	387.20	-0.69%	-1.03%	-0.46%
1990	5 ต.ค.	9 ต.ค.	4	394.00	390.00	388.00	387.00	-1.02%	-1.52%	-1.78%
1982	17 ธ.ค.	21 ธ.ค.	3	440.20	440.20	455.50	485.00	0.00%	3.48%	10.18%
1983	10 พ.ย.	14 พ.ย.	3	381.80	382.60	374.20	389.00	0.21%	-1.99%	1.89%
1981	20 พ.ย.	23 พ.ย.	2	401.50	401.50	414.50	399.60	0.00%	3.24%	-0.47%
1984	30 ก.ย.	3 ต.ค.	2	343.70	348.50	337.70	343.10	1.40%	-1.75%	-0.17%
1982	30 ก.ย.	2 ต.ค.	1	397.00	387.50	418.50	418.20	-2.39%	5.42%	5.34%
1984	3 ต.ค.	5 ต.ค.	1	348.50	343.80	338.90	342.40	-1.35%	-2.75%	-1.75%
1986	16 ต.ค.	18 ต.ค.	1	422.95	420.49	411.35	390.33	-0.58%	-2.74%	-7.71%
1987	18 ธ.ค.	20 ธ.ค.	1	479.96	479.47	487.55	476.30	-0.10%	1.58%	-0.76%

และเมื่อแยกเฉพาะช่วงที่สภาสูง (senate) และสภาล่าง (house) เป็นคนละพรรคการเมืองไม่พบความสัมพันธ์อย่างเป็นรูปแบบ

โดยสรุปในช่วง 17 ครั้งของการเกิด Government Shutdown ในสหรัฐอเมริกาพบว่าความสัมพันธ์ที่เกิดขึ้นไม่ได้เป็นไปในทิศทางใดทางหนึ่งแต่ในกรณีที่มีการปิดทำการเป็นระยะเวลานานสองสัปดาห์หรือมากกว่ามักจะมีผลกระทบเชิงบวกต่อราคาทองคำในตลาดโลก ซึ่งอาจจะเป็นไปได้ว่าการปิดทำการของหน่วยงานรัฐเป็นระยะเวลานานอาจจะกระทบต่อความเชื่อมั่นและกิจกรรมทางเศรษฐกิจจนนำไปสู่การหาแหล่งพักเงินที่ปลอดภัย อย่างไรก็ตามการจัดการข้อมูลในครั้งนี้ไม่ได้มีการนำปัจจัยอื่นเข้ามาพิจารณาจึงอาจจะมีโอกาสที่การปรับเปลี่ยนราคาทองคำเกิดจากปัจจัยอื่นนอกเหนือจาก Government Shutdown

## ดัชนีความเชื่อมั่นราคาทองคำ (Gold Price Sentiment Index)

ประเภทดัชนี	1 เดือน (ก.ย.)	1 เดือน (ต.ค.)	3 เดือน (ก.ย.)	3 เดือน (ต.ค.)
ดัชนีความเชื่อมั่นราคาทองคำ (รวม)	63.99	46.71	67.08	48.26
ดัชนีความเชื่อมั่นราคาทองคำ (เฉพาะนักลงทุน)	65.80	45.43	68.20	44.97
ดัชนีความเชื่อมั่นราคาทองคำ (เฉพาะผู้ค้าทองคำ)	51.84	50.83	60.16	56.55

**\*\*เก็บตัวอย่างช่วงระหว่างวันที่ 1 – 30 ก.ย. 56**

ดัชนีความเชื่อมั่นราคาทองคำในเดือนตุลาคม 2556 อยู่ที่ระดับ 46.71 จุด ปรับลดลงจากดัชนีในเดือนกันยายน 17.28 จุด หรือร้อยละ 27.00 สะท้อนทัศนคติในเชิงลบจากเดือนกันยายนหลังจากที่ราคาทองคำเริ่มพักตัวลง โดยกลุ่มตัวอย่างเชื่อว่าราคาทองคำเฉลี่ยระหว่างเดือนจะปรับตัวลดลงจากเดือนกันยายนสะท้อนจากค่าดัชนีที่ต่ำกว่าระดับ 50 จุด ขณะที่แยกตามกลุ่มดัชนีพบว่ากลุ่มผู้ค้ามีทัศนคติเชิงบวกต่อราคาทองคำมากกว่ากลุ่มผู้ลงทุน โดยดัชนีความเชื่อมั่นราคาทองคำเฉพาะกลุ่มผู้ลงทุนอยู่ที่ระดับ 45.43 จุด ลดลงจากเดือนก่อน 20.37 จุด หรือร้อยละ 30.96 ดัชนีความเชื่อมั่นราคาทองคำเฉพาะกลุ่มผู้ค้าทองคำอยู่ที่ระดับ 50.83 จุด ลดลง 1.01 จุด หรือร้อยละ 1.95 หมายความว่าในกลุ่มผู้ค้ายังมีมุมมองเชิงบวกเล็กน้อยขณะที่กลุ่มผู้ลงทุนค่อนข้างมองในเชิงลบ แต่ก็ยังมีมุมมองเชิงลบเพียงเล็กน้อยเช่นกันจากค่าดัชนีที่ห่างจากระดับ 50 จุดเพียงเล็กน้อย ซึ่งอาจจะเพราะว่าราคาทองคำในเดือนกันยายนปรับตัวลงค่อนข้างมากระหว่างเดือน

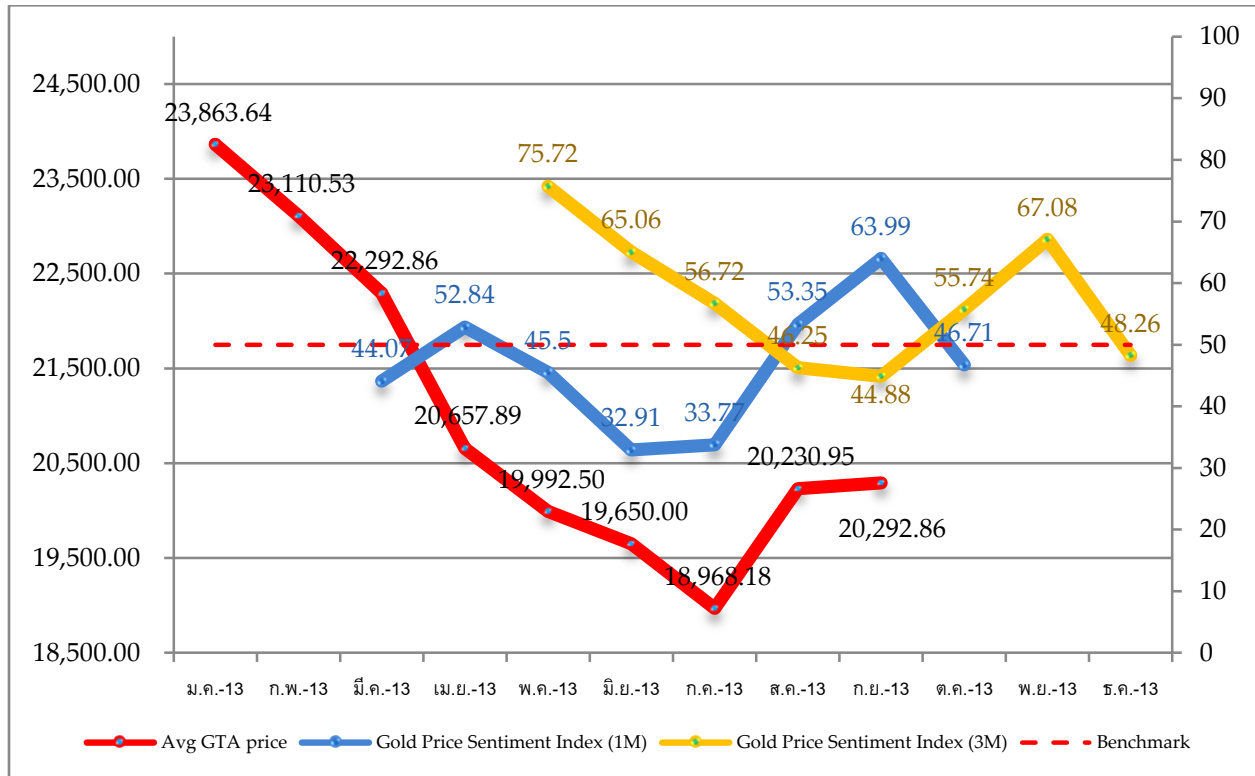
ด้านดัชนีความเชื่อมั่นราคาทองคำในช่วงสามเดือนข้างหน้า ดัชนีรวมอยู่ที่ระดับ 48.26 จุด ลดลงจากเดือนกันยายน 18.82 จุด หรือร้อยละ 28.06 โดยดัชนีความเชื่อมั่นราคาทองคำในช่วงระยะ 3 เดือน เริ่มกลับมาสะท้อนทัศนคติในเชิงลบในกลุ่มผู้ลงทุนที่ปรับตัวลงต่ำกว่าระดับ 50 จุด ขณะที่ดัชนีความเชื่อมั่นราคาทองคำระยะ 3 เดือนของกลุ่มผู้ค้าอยู่เหนือระดับ 50 จุดเล็กน้อย โดยดัชนีความเชื่อมั่นราคาทองคำในระยะ 3 เดือนของกลุ่มผู้ลงทุนลดลง 23.23 จุด หรือร้อยละ 34.06 ด้านดัชนีความเชื่อมั่นราคาทองคำในระยะ 3 เดือนของกลุ่มผู้ค้าลดลง 3.61 จุด หรือร้อยละ 8.79

โดยสรุปดัชนีความเชื่อมั่นราคาทองคำในเดือนตุลาคมปรับตัวลดลงจากเดือนกันยายนหลังจากค่าดัชนีปรับตัวขึ้นเหนือระดับ 50 จุด 2 เดือนติดต่อกัน ซึ่งเป็นการสะท้อนมุมมองเชิงลบต่อราคาทองคำในเดือนตุลาคม แต่ค่าดัชนีห่างจากระดับ 50 จุดเพียงเล็กน้อยจึงอาจจะกล่าวได้ว่ากลุ่มตัวอย่างเชื่อว่าราคาทองคำเฉลี่ยทั้งเดือนอาจจะมีการปรับตัวลดลงเล็กน้อย แต่เมื่อแยกกลุ่มตัวอย่างพบว่ากลุ่มผู้ค้ายังคงมีทัศนคติในเชิงบวกในเดือนตุลาคม

## ศูนย์วิจัยทองคำ โดยความร่วมมือระหว่าง

คณะบริหารธุรกิจ มหาวิทยาลัยหอการค้าไทย สมาคมค้าทองคำ สมาคมเพชรพลอยเงินทอง และบริษัท จีที เวิร์ธ แมเนจเม้นท์ จำกัด

**กราฟเทียบดัชนีความเชื่อมั่นราคาทองคำกับค่าเฉลี่ยราคาทองคำในประเทศ**



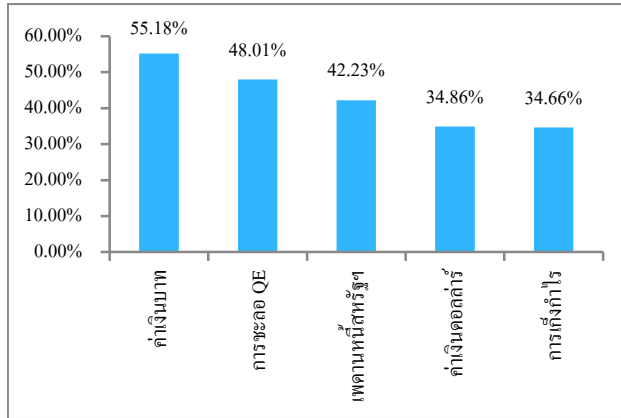
\*\*ราคาทองคำในประเทศอ้างอิงราคาสมาคมค้าทองคำ (Avg Closed)

เมื่อเทียบเคียงดัชนีความเชื่อมั่นราคาทองคำในเดือนกันยายนกับราคาทองคำเฉลี่ย (ราคาปิด) ที่อ้างอิงกับราคาทองคำแท่งของสมาคมค้าทองคำพบว่าทิศทางที่สอดคล้องกัน กล่าวคือดัชนีความเชื่อมั่นราคาทองคำในเดือนกันยายนมีค่าสูงกว่าระดับ 50 จุด ซึ่งเป็นสัญญาณว่าทัศนคติโดยรวมของกลุ่มตัวอย่างคาดว่าราคาทองคำจะปรับตัวเพิ่มขึ้นกว่าระดับเดิมในเดือนสิงหาคม โดยราคาเฉลี่ยทองคำแท่งปรับเพิ่มขึ้นเล็กน้อย 61.91 บาทต่อทองคำน้ำหนักหนึ่งบาททองคำ (ความบริสุทธิ์ 96.5%) สอดคล้องกับความสัมพันธ์ระหว่างราคาทองคำและดัชนีความเชื่อมั่นราคาทองคำ (1 เดือน) ในช่วง 5 เดือนที่ผ่านมาจะเห็นว่ามีความสัมพันธ์กันต่อเนื่อง

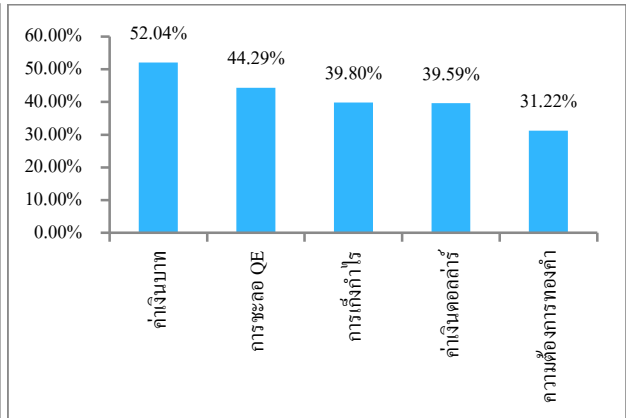
## ศูนย์วิจัยทองคำ โดยความร่วมมือระหว่าง

คณะบริหารธุรกิจ มหาวิทยาลัยหอการค้าไทย สมาคมค้าทองคำ สมาคมเพชรพลอยเงินทอง และบริษัท จีที เวิร์ธ แมเนจเม้นท์ จำกัด

**ปัจจัยที่คาดว่าจะเกี่ยวข้องในช่วง 1 เดือน**



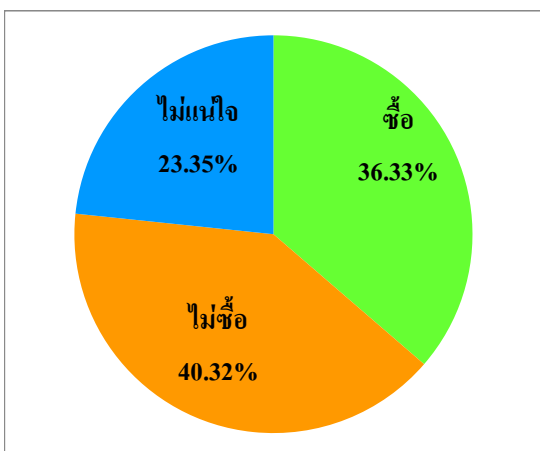
**ปัจจัยที่คาดว่าจะเกี่ยวข้องในช่วง 3 เดือน**



ด้านปัจจัยที่กลุ่มผู้ตอบแบบสอบถามเชื่อว่าจะกระทบราคาทองคำในประเทศในช่วงหนึ่งและสามเดือนข้างหน้าพบว่า กลุ่มตัวอย่างให้น้ำหนักกับประเด็นค่าเงินบาทเป็นประเด็นสำคัญต่อการเคลื่อนไหวของราคาทองคำในประเทศ โดยเฉพาะในเดือนกันยายนที่ผ่านมาค่าเงินบาทเริ่มมีทิศทางที่แข็งค่าอีกครั้งหลังจากอ่อนค่าติดต่อกัน 4 เดือน โดยกลุ่มตัวอย่างให้ความสำคัญกับค่าเงินบาทร้อยละ 55.18 ของกลุ่มตัวอย่าง ปัจจัยที่รองลงมาคือการชะลอมาตรการ QE ของธนาคารกลางสหรัฐฯ ร้อยละ 48.01 ซึ่งกระทบต่อราคาทองคำตั้งแต่ช่วงไตรมาส 2 ที่ผ่านมา และประเด็นที่ให้น้ำหนักเป็นอันดับที่สามคือ เพดานหนี้สหรัฐฯ ร้อยละ 42.23

ด้านปัจจัยที่กลุ่มตัวอย่างเชื่อว่าจะกระทบต่อราคาทองคำในช่วง 3 เดือนข้างหน้าสอดคล้องกันกับปัจจัยที่เชื่อว่ากระทบในช่วง 1 เดือน โดยมีประเด็นค่าเงินบาทที่มีการให้ความสำคัญมากที่สุดร้อยละ 52.04 ของกลุ่มตัวอย่าง การชะลอมาตรการ QE ของธนาคารกลางสหรัฐฯ ร้อยละ 44.29 ของกลุ่มตัวอย่างและการเก็งกำไรเป็นอันดับสามร้อยละ 39.80

**การซื้อทองคำในช่วงเดือนตุลาคม 2556**



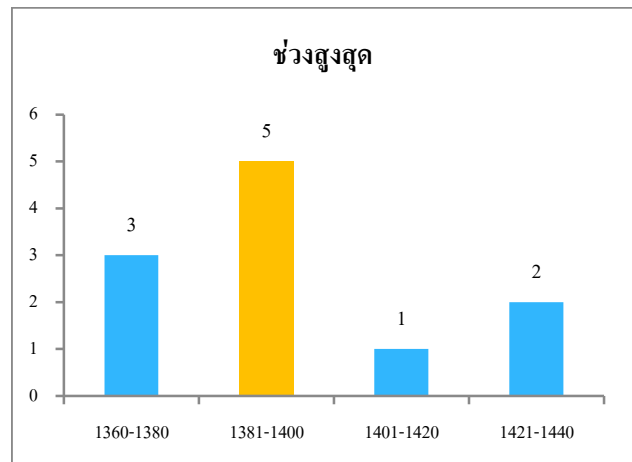
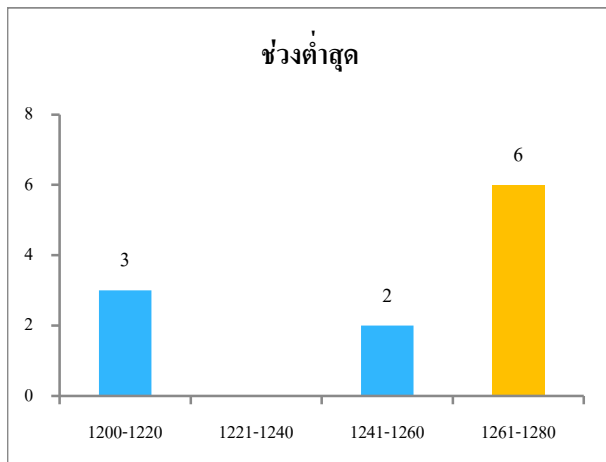
จากกลุ่มตัวอย่างจำนวน 502 ตัวอย่าง ซึ่งเป็นกลุ่มนักลงทุน 373 ตัวอย่าง และผู้ค้าทองคำ 129 ตัวอย่าง พบว่า 36.33% ของกลุ่มตัวอย่างคิดว่าจะซื้อทองคำในช่วงหนึ่งเดือนข้างหน้า ขณะที่ 40.32% คาดว่าจะยังไม่ซื้อทองคำในช่วงหนึ่งเดือนข้างหน้า และอีก 23.35% ยังไม่แน่ใจว่าจะซื้อทองคำหรือไม่ในช่วงหนึ่งเดือนข้างหน้า จะเห็นว่าลักษณะของพฤติกรรมต่อการซื้อทองคำก่อนข้างจะสอดคล้องกับดัชนีความเชื่อมั่นราคาทองคำในเดือนตุลาคมที่มีทัศนคติในเชิงลบต่อราคาทองคำ

## บทสรุปความคิดเห็นผู้ค้าทองคำ (Gold Trader Consensus)

จากการสำรวจกลุ่มตัวอย่างที่เป็นผู้ประกอบการค้าทองคำรายใหญ่ ผู้ค้าส่งทองคำ และผู้ประกอบการนายหน้าซื้อขายสัญญาซื้อขายล่วงหน้าอ้างอิงกับราคาทองคำ จำนวน 11 ตัวอย่าง เพื่อสอบถามถึงมุมมองและความคิดเห็นที่มีต่อทิศทางและกรอบราคาทองคำในตลาดโลกและราคาทองคำแท่งในประเทศ (ความบริสุทธิ์ 96.5%) ในเดือนตุลาคม 2556 รวมถึงปัจจัยที่กลุ่มผู้ค้าคาดว่าจะมีความเกี่ยวข้องกับราคาทองคำในช่วงเดือนตุลาคม โดยสรุปพบว่า

### บทสรุปด้านราคาทองคำในตลาดโลก

กลุ่มตัวอย่างเชื่อว่าราคาทองคำในตลาดโลกโดยรวมน่าจะเคลื่อนไหวในกรอบ 1,215 – 1,435 ดอลลาร์สหรัฐต่อออนซ์ โดยกรอบการเคลื่อนไหวด้านล่างกลุ่มตัวอย่างให้น้ำหนักระหว่าง 1,200-1,280 ดอลลาร์ต่อออนซ์ โดยมีค่าความถี่หนาแน่นอยู่บริเวณ 1,260-1,280 ดอลลาร์ต่อออนซ์ ขณะที่กรอบด้านบนกลุ่มตัวอย่างให้น้ำหนักระหว่าง 1,360-1,440 ดอลลาร์สหรัฐต่อออนซ์ และมีค่าความถี่หนาแน่นอยู่บริเวณ 1,380-1,400 ดอลลาร์ต่อออนซ์

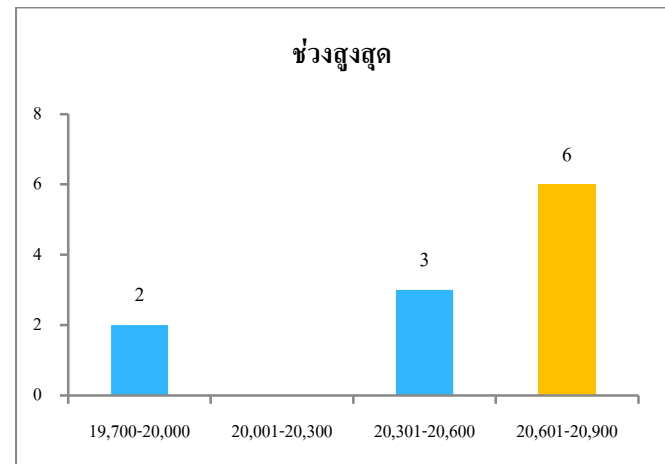
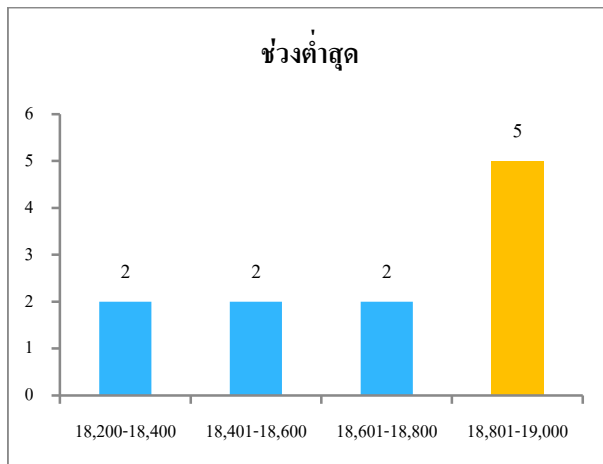


## ศูนย์วิจัยทองคำ โดยความร่วมมือระหว่าง

คณะบริหารธุรกิจ มหาวิทยาลัยหอการค้าไทย สมาคมค้าทองคำ สมาคมเพชรพลอยเงินทอง และบริษัท จีที เวิลด์ แมเนจเม้นท์ จำกัด

### บทสรุปด้านราคาทองคำแท่งในประเทศ (ความบริสุทธิ์ 96.5%)

กลุ่มตัวอย่างเชื่อว่าราคาทองคำแท่งในประเทศ (ความบริสุทธิ์ 95.5%) น่าจะเคลื่อนไหวในกรอบ 18,200 – 20,900 บาทต่อหนึ่งบาททองคำ โดยกรอบการเคลื่อนไหวด้านล่างกลุ่มตัวอย่างให้น้ำหนักระหว่าง 18,200-19,000 บาทต่อหนึ่งบาททองคำ โดยมีค่าความถี่หนาแน่นในช่วง 18,800-19,000 บาทต่อหนึ่งบาททองคำ ขณะที่กรอบด้านบนกลุ่มตัวอย่างให้น้ำหนักระหว่าง 19,700-20,900 บาทต่อหนึ่งบาททองคำ และมีค่าความถี่หนาแน่นในช่วง 20,600-20,900 บาทต่อหนึ่งบาททองคำ



### บทสรุปด้านปัจจัยที่เกี่ยวข้องกับราคาทองคำในเดือนตุลาคม 2556

1. การชะลอมาตรการ QE กลุ่มผู้ค้ายังมีความกังวลประเด็นการชะลอมาตรการสภาพคล่องของธนาคารกลางสหรัฐฯ เนื่องจากในช่วงปลายเดือนตุลาคมจะมีการประชุม โดยกลุ่มตัวอย่างบางส่วนเชื่อว่าธนาคารกลางสหรัฐฯ อาจจะไม่มีการชะลอมาตรการ QE ในเดือนตุลาคมเนื่องจากมีความเสี่ยงพาดานนี้ แต่อาจจะมีการชะลอในช่วงธันวาคม อย่างไรก็ตามก็ติดกลุ่มตัวอย่างบางส่วนมองว่าถ้ากรณีปัญหาพาดานนี้สามารถคลี่คลายก็มีความเป็นไปได้ที่ธนาคารกลางสหรัฐฯ อาจจะมีการชะลอมาตรการเช่นกัน

2. ค่าเงินบาท ยังเป็นประเด็นเสี่ยงต่อราคาทองคำในประเทศ โดยกลุ่มผู้ค้าเชื่อว่าในเดือนตุลาคมค่าเงินบาทจะยังคงผันผวนจากทิศทางของเงินที่รอปัจจัยในต่างประเทศ โดยเฉพาะแนวนโยบายการเงินและการคลังของสหรัฐฯ อย่างไรก็ตามพาดานนี้ การชะลอ QE เป็นต้น นอกจากนี้ปัจจัยในประเทศก็น่าจะมีผลกระทบ

3. ปัญหาพาดานนี้สหรัฐฯ กลุ่มผู้ค้ามองว่าปัญหาพาดานนี้น่าจะเป็นประเด็นสำคัญหลักในเดือนตุลาคมเพราะในการปรับเพิ่มพาดานนี้ครั้งที่แล้วช่วงปี 2011 ก็มีผลกระทบต่อราคาทองคำเช่นกัน โดยมองว่าถ้าปัญหาพาดานนี้จบลงได้อาจจะ

## ศูนย์วิจัยทองคำ โดยความร่วมมือระหว่าง

คณะบริหารธุรกิจ มหาวิทยาลัยหอการค้าไทย สมาคมค้าทองคำ สมาคมเพชรพลอยเงินทอง และบริษัท จีที เวิลด์ แมเนจเม้นท์ จำกัด

ทำให้ราคาทองคำมีการปรับตัวลงอีกครั้ง แต่ถ้าไม่สามารถเจรจาเรื่องเพดานหนี้จนทำให้สหรัฐฯ เกิดความเสี่ยงในการผิดนัดชำระหนี้ อาจส่งผลให้ราคาทองคำปรับตัวเพิ่มขึ้น

4. ประเด็น Government Shutdown กลุ่มตัวอย่างบางส่วนเชื่อว่าไม่มีผลกระทบต่อราคาทองคำมากนัก แต่กลุ่มตัวอย่างบางส่วนมองว่าขึ้นอยู่กับระยะเวลาในการปิดทำการ รวมถึงแนวทางในการเจรจาหาทางออกว่าจะสร้างความวิตกกังวลให้ตลาดมากน้อยเพียงใด

5. การซื้อขายเก็งกำไร กลุ่มผู้ค้ายังคงกังวลต่อการซื้อขายเก็งกำไรในตลาดโลกเนื่องจากในเดือนตุลาคมมีปัจจัยที่เข้ามากระทบราคาทองคำจำนวนมากอาจจะทำให้การซื้อขายในตลาดล่วงหน้ามีเพิ่มมากขึ้นและทำให้ราคาทองคำมีความผันผวนในกรอบกว้าง โดยเฉพาะในช่วงที่มีการเปลี่ยนแปลงปัจจัยพื้นฐาน

### ข้อเสนอแนะจากผู้ค้าทองคำ

1. ระวังการเน้นการลงทุนในทองคำระยะสั้น ให้ลงทุนแบบทยอยซื้อและทยอยขายเมื่อมีกำไร
2. ติดตามข่าวสารอย่างใกล้ชิดเพราะปัจจุบันมีประเด็นเสี่ยงที่จะกระทบราคาทองคำค่อนข้างมาก

สรุปมุมมองที่มีต่อราคาทองคำในประเทศ	
คาดว่าราคาทองคำจะเพิ่มขึ้น	2
คาดว่าราคาทองคำจะใกล้เคียงกับราคาในเดือนกันยายน	6
คาดว่าราคาทองคำจะลดลง	3

โดยสรุปกลุ่มตัวอย่างที่เป็นผู้ประกอบการค้าทองคำรายใหญ่และผู้ประกอบการนายหน้าการซื้อขายสัญญาซื้อขายล่วงหน้าที่เกี่ยวข้องกับราคาทองคำ จำนวน 11 ตัวอย่าง คาดว่าราคาทองคำในประเทศในเดือนตุลาคมจะปรับตัวเพิ่มขึ้นจำนวน 2 ตัวอย่าง คาดว่าราคาทองคำในประเทศในเดือนตุลาคมจะปรับตัวลดลงจำนวน 3 ตัวอย่าง และคาดว่าราคาทองคำในประเทศในเดือนตุลาคมจะใกล้เคียงกับราคาทองคำในเดือนกันยายนจำนวน 6 ตัวอย่าง จะเห็นว่ากลุ่มผู้ค้ามีความคิดเห็นค่อนข้างกระจายตัวซึ่งอาจจะสะท้อนความไม่แน่ใจของทิศทางราคาทองคำในเดือนตุลาคม อย่างไรก็ตามโดยส่วนใหญ่เชื่อว่าราคาทองคำน่าจะเคลื่อนไหวใกล้เคียงกับราคาทองคำในเดือนกันยายน



## ศูนย์วิจัยทองคำ โดยความร่วมมือระหว่าง

คณะบริหารธุรกิจ มหาวิทยาลัยหอการค้าไทย สมาคมค้าทองคำ สมาคมเพชรพลอยเงินทอง และบริษัท จีที เวลธ์ แมเนจเม้นท์ จำกัด

---

### กลุ่มตัวอย่างความคิดเห็นผู้ค้าทองคำ

1. คุณจิตติ ตั้งสิทธิ์ภักดี นายกสมาคมค้าทองคำ (บริษัท ห้างขายทองเงินฮั่วเฮง จำกัด)
2. คุณพิชญา พิสุทธิกุล นายกสมาคมเพชรพลอยเงินทอง (ห้างหุ้นส่วนสามัญนิติบุคคล เลี่ยงเสียงพาณิชย์)
3. คุณบุญเลิศ สิริภทรวณิช ประธานเจ้าหน้าที่บริหาร บริษัท ออสสิริส จำกัด
4. คุณจุฬา นววัฒนทรัพย์ ประธานเจ้าหน้าที่บริหาร บริษัท วายแอลจี บูลเลียน แอนด์ ฟิวเจอร์ส จำกัด
5. คุณณัฐพงศ์ หิรัณยศิริ กรรมการผู้จัดการ บริษัท เอ็มทีเอส โกลด์ ฟิวเจอร์ส จำกัด
6. คุณณัฐทิ จุฑาวรรกุล กรรมการผู้จัดการ บริษัท กลาสสิก โกลด์ ฟิวเจอร์ส จำกัด
7. คุณวิรัตน์ จุฑาวรรกุล กรรมการผู้จัดการ บริษัท ฟีนโกลด์ จำกัด
8. คุณสมบูรณ์ ภูงงค์โสภานันท์ รองกรรมการผู้จัดการ ห้างหุ้นส่วนจำกัด ห้างทองคำเชียง
9. คุณธีรเดช สินธพเรืองชัย กรรมการผู้จัดการ บริษัท ห้างขายทองทองใบเขวราช (1988) จำกัด
10. คุณกมลธัญ พรไพศาลวิจิต ผู้จัดการฝ่ายวิเคราะห์ บริษัท จีที เวลธ์ แมเนจเม้นท์ จำกัด
11. คุณเอเกต ตันหาชน กรรมการผู้จัดการ บริษัท ชายนันิงโกลด์ บูลเลียน จำกัด

## ศูนย์วิจัยทองคำ โดยความร่วมมือระหว่าง

คณะบริหารธุรกิจ มหาวิทยาลัยหอการค้าไทย สมาคมค้าทองคำ สมาคมเพชรพลอยเงินทอง และบริษัท จีที เวิลด์ แมเนจเม้นท์ จำกัด

---

รายงานฉบับนี้เป็นส่วนหนึ่งของศูนย์วิจัยทองคำ ภายใต้ความร่วมมือระหว่าง คณะบริหารธุรกิจ มหาวิทยาลัยหอการค้าไทย สมาคมค้าทองคำ สมาคมเพชรพลอยเงินทอง และ บริษัท จีที เวิลด์ แมเนจเม้นท์ จำกัด เนื้อหาในรายงานจัดทำขึ้น โดยมีวัตถุประสงค์เพื่อการชี้แนะให้มีการซื้อขาย หรือชี้ราคาแต่ประการใด การจัดทำรายงานดังกล่าวเป็นไปตามความคิดเห็นที่เก็บจากกลุ่มตัวอย่างที่ศูนย์วิจัยเห็นว่ามีความเหมาะสมและสอดคล้องกับการวิจัย

### ช่องทางติดตามข้อมูลการวิจัย

เว็บไซต์ : <http://www.gtwm.co.th>  
<http://www.goldtraders.or.th>  
<http://business.utcc.ac.th>

Facebook : ศูนย์วิจัยทองคำ

ติดต่อขอรับข้อมูลการวิจัย โทร. 02-673-9911 ต่อ 660-1

### สอบถามข้อมูลเพิ่มเติม

คุณกมลธัญ พรไพศาลวิจิต ผู้อำนวยการศูนย์วิจัยทองคำ  
889 อาคารไทยซีซี ทาวเวอร์ ห้องเลขที่ 209 ชั้น 20, ถนนสาทรใต้ แขวงยานนาวา เขตสาทร กรุงเทพฯ 10120  
โทร. 02-673-9911 ต่อ 650, มือถือ 089-770-6112, E-mail : kamoltun@gtwm.co.th

คุณ ดร. ภูษิต วงศ์หล่อสายชล ผู้อำนวยการศูนย์วิจัยทองคำ  
โทร. 081-828-0800, E-mail : dr.phusit@gmail.com

คุณภัทริกา สมคะเน ประธานงานสื่อมวลชน  
889 อาคารไทยซีซี ทาวเวอร์ ห้องเลขที่ 209 ชั้น 20, ถนนสาทรใต้ แขวงยานนาวา เขตสาทร กรุงเทพฯ 10120  
โทร. 02-673-9911 ต่อ 250, มือถือ 081-812-7221, E-mail : patarika@gtwm.co.th

## ศูนย์วิจัยทองคำ โดยความร่วมมือระหว่าง

คณะกรรมการธุรกิจ มหาวิทยาลัยหอการค้าไทย สมาคมค้าทองคำ สมาคมเพชรพลอยเงินทอง และบริษัท จีที เวิลด์ แมเนจเม้นท์ จำกัด

### ขอขอบคุณข้อมูลการวิจัย

สมาคมค้าทองคำ

คณะกรรมการธุรกิจ มหาวิทยาลัยหอการค้าไทย

สมาคมเพชรพลอยเงินทอง

บริษัท จีที เวิลด์ แมเนจเม้นท์ จำกัด

บริษัท ห้างขายทองเงินฮั่วเฮง จำกัด

ห้างหุ้นส่วนสามัญนิติบุคคล เลียงเส็งเฮงพาณิชย์

บริษัท รอยัล คลาสสิก โกลด์ บูลเลียน จำกัด

บริษัท ห้างค้าทอง หลุยส์ฮวด จำกัด

บริษัท ห้างค้าทอง หลุยส์ฮวด (2498) จำกัด

บริษัท แอล ซี เอช บูลเลียน จำกัด

บริษัท ออสสิริส จำกัด

บริษัท วายแอลจี บูลเลียน แอนด์ ฟิวเจอร์ส จำกัด

บริษัท เอ็มทีเอส โกลด์ ฟิวเจอร์ส จำกัด

บริษัท คลาสสิก โกลด์ ฟิวเจอร์ส จำกัด

บริษัท ทองภัทร โกลด์ แอนด์ ซิลเวอร์ จำกัด

บริษัท ซินคิเซียงค้าส่ง จำกัด

บริษัท ห้างขายทองทองใบยาวราช (1988) จำกัด

ห้างหุ้นส่วนจำกัด ห้างทองน้ำแข็ง

ห้างทองยาวราชเคหะคลองหลวง 9

บริษัท ชายนันท์ โกลด์ บูลเลียน จำกัด

บริษัท ไลน์โกลด์ จำกัด

บริษัท ห้างทองชินเจียเซียง จำกัด

บริษัท หลุยส์เฮงเฮงฮวด จำกัด

บริษัท ทองเล่งหงษ์ กรุ๊ป จำกัด

ห้างทองโต๊ะกั้งเฮงกี้

ห้างทองนำโชค 1997 (บางกระดี)

ห้างทอง ตั้งเซียงเฮง

ห้างเพชรทองศรีโต๊ะกั้ง

ร้านทองอมรรัตน์ ปากช่อง นครราชสีมา

ร้านทองทรัพย์สุพรรณ

ห้างทองย่งเซียงล้ง

ห้างทองจงเจริญเยาวราช

บริษัท จีที โกลด์ บูลเลียน จำกัด

ห้างทองเองเกียงฮี้

ห้างทองอิงเตียงกี้

ห้างทองศรีเมืองวัฒนา

ห้างทองแม่มาลี

คุณ กัมพล ยศเรืองสา

เจ้าของเว็บไซต์ ThaiGold.info