

# Gold Research Center

ศูนย์วิจัยทองคำ

รายงานศูนย์วิจัยทองคำประจำเดือน กันยายน 2563

*Gold Price Sentiment Index*

*Gold Traders Consensus*

---

**คณะที่ปรึกษาศูนย์วิจัยทองคำ**

1. นายจิตติ	ตั้งสิทธิ์ภัคดี	นายกสมาคมค้าทองคำ
2. นายยุทธศิลป์	เตชะราชกุล	นายกสมาคมเพชรพลอยเงินทอง
3. นายพิชญ์	พิสุทธิกุล	อุปนายกสมาคมค้าทองคำ
4. นางอุบล	วิริยะผล	หุ้นส่วนผู้จัดการ ห้างหุ้นส่วนจำกัด ห้างค้าทองอยู่หลงกิมกี
5. รศ.ดร.จักษ์	อัศวานันท์	ผู้แทนหุ้นส่วนผู้จัดการ ห้างหุ้นส่วนจำกัด ห้างทองบัววันฮั่วลิ่ง
6. ผศ.ดร.เอกชัย	อภิศักดิ์กุล	คณบดีคณะบริหารธุรกิจ มหาวิทยาลัยหอการค้าไทย
7. ดร.วรรณรพี	บานชื่นวิจิตร	อาจารย์คณะบริหารธุรกิจ มหาวิทยาลัยหอการค้าไทย
8. ดร.บุญเลิศ	จิตรมณีโรจน์	อาจารย์คณะบริหารธุรกิจ มหาวิทยาลัยหอการค้าไทย
9. นายสุรพล	โอวิทยากุล	ประธานชมรมร้านทอง จังหวัดเชียงใหม่
10. น.ส.ทศวรรษ	ศรีเมืองวัฒนา	ประธานชมรมร้านทอง จังหวัดหนองคาย
11. นายธีระ	ตั้งหลักมั่นคง	ประธานชมรมร้านทอง จังหวัดอุดรธานี
12. นายเริงชัย	วิริยะกุล	ประธานชมรมร้านทองอำเภอหาดใหญ่ จังหวัดสงขลา
13. นายพรชัย	สุดาบุตร	กรรมการผู้จัดการ บริษัท แอลซีเอช บูลเลียน จำกัด
14. นายสุพจน์	โรจนากี	กรรมการผู้จัดการ บริษัท ห้างค้าทองหลูซังฮวด (2498) จำกัด
15. นายวิรัตน์	จุฑาวรากุล	กรรมการผู้จัดการ บริษัท ไฟน์โกลด์ จำกัด
16. นายธีรเดช	สินธพเรืองชัย	กรรมการผู้จัดการ บริษัท ห้างขายทองทองใบยาวราช (1988) จำกัด
17. นายสมบุรณ์	ภุชงค์โสภานันท์	กรรมการผู้จัดการ บริษัท ห้างทองน้ำแข็ง จำกัด
18. นายวรชัย	ตั้งสิทธิ์ภัคดี	กรรมการผู้จัดการ บริษัท จีทีโกลด์ บูลเลียน จำกัด
19. นายปานะพงษ์	สุธีวงศ์	ผู้จัดการสมาคมค้าทองคำ

**คณะทำงานศูนย์วิจัยทองคำ**

1. ผศ.ดร.เอกชัย	อภิศักดิ์กุล	ประธานคณะทำงานฯ
2. รศ.ดร.จักษ์	อัศวานันท์	ที่ปรึกษาผู้อำนวยการ
3. รศ.ดร.ละออ	บุญเกษม	ที่ปรึกษาผู้อำนวยการ
4. ผศ.ดร.ยอดเยี่ยม	ทิพย์สุวรรณ	ที่ปรึกษาผู้อำนวยการ
5. อ.วีระพล	วิษญาณุภาพ	ที่ปรึกษาผู้อำนวยการ
6. ดร.พิบูลย์ฤทธิ	วิริยะผล	ผู้อำนวยการ
7. ผศ.ดร.อรรุทธิ	ปภังกร	รองผู้อำนวยการ
8. นายพีรพงศ์	ฉัตรทอง	ผู้ช่วยผู้อำนวยการ
9. นายพลวัตร	สารวิทย์	คณะทำงานฯ



หน้า

สารบัญ

3 .....บทสรุปการวิจัย

4 .....สรุปราคาทองคำ ประจำเดือน สิงหาคม 2563

6 .....ดัชนีความเชื่อมั่นราคาทองคำ ประจำเดือน กันยายน 2563

8 .....บทสรุปความคิดเห็นผู้ค้าทองคำ ประจำเดือน กันยายน 2563

## บทสรุปการวิจัย

ดัชนีความเชื่อมั่นราคาทองคำประจำเดือน กันยายน 2563 ปรับลดลงเมื่อเทียบกับเดือน สิงหาคม 2563 ที่ผ่านมา จากระดับ 75.54 จุด มาอยู่ที่ระดับ 62.53 จุด ลดลง 13.01 จุด หรือคิดเป็น 17.22% โดยปัจจัยที่ทำให้ดัชนีฯ ปรับลดลงมานั้น น่าจะมีสาเหตุมาจากการพัฒนาและคิดค้นยารักษาเชื้อไวรัส COVID-19 และแรงขายทำกำไรทองคำ ส่วนปัจจัยบวกต่อราคาทองคำ นักลงทุนกังวลต่อสถานการณ์ความไม่แน่นอนของเศรษฐกิจโลก

คาดการณ์ความต้องการซื้อทองคำในช่วงเดือน กันยายน 2563 จากกลุ่มตัวอย่างจำนวน 323 ตัวอย่าง พบว่าร้อยละ 35.91 ไม่แน่ใจว่าจะซื้อทองคำหรือไม่ ขณะที่ร้อยละ 33.13 คาดว่าจะซื้อทองคำในช่วงเดือนนี้ และร้อยละ 30.96 ยังไม่ซื้อทองคำ ในเดือน กันยายน 2563

สรุปกลุ่มตัวอย่างที่เป็นผู้ประกอบการค้าทองคำรายใหญ่และผู้ประกอบการนายหน้าซื้อขายสัญญาซื้อขายล่วงหน้าอ้างอิงกับราคาทองคำจำนวน 12 ตัวอย่าง โดยส่วนใหญ่เชื่อว่าราคาทองคำในเดือน กันยายน 2563 จะใกล้เคียงกับราคาทองคำในเดือน สิงหาคม 2563 จำนวน 6 ราย และคาดว่าจะลดลง มีจำนวน 4 ราย ส่วนที่คาดว่าราคาทองคำจะเพิ่มขึ้นมีจำนวน 2 ราย

สำหรับการคาดการณ์ราคาทองคำในเดือน กันยายน 2563 ของผู้ประกอบการค้าทองคำรายใหญ่มีมุมมอง ดังนี้ Gold Spot ให้กรอบเฉลี่ยบริเวณ 1,878 – 2,027 ดอลลาร์สหรัฐฯ ต่อออนซ์ ด้านราคาทองคำแท่งในประเทศความบริสุทธิ์ 96.5% ให้กรอบเฉลี่ยบริเวณ 28,000 – 29,900 บาทต่อน้ำหนัก 1 บาททองคำ และด้านค่าเงินบาทไทย ให้กรอบเฉลี่ยบริเวณ 30.77 – 31.73 บาทไทย ต่อดอลลาร์สหรัฐฯ

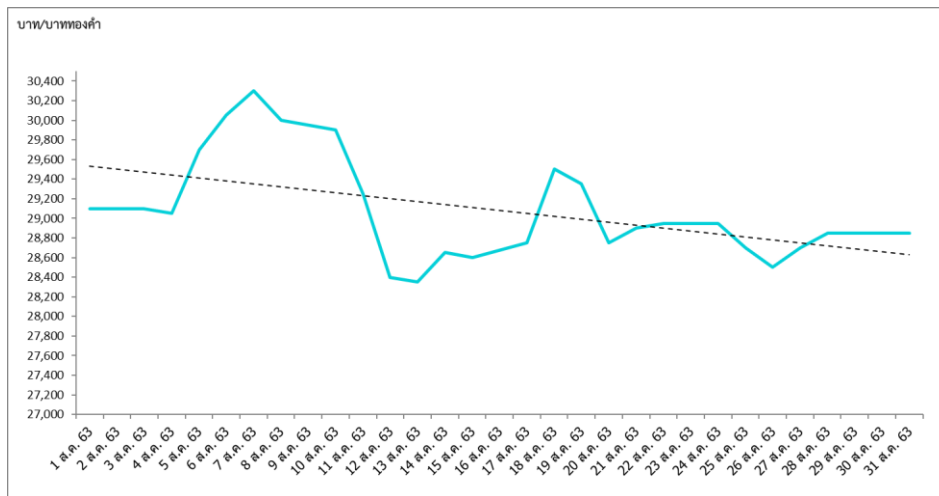
การลงทุนทองคำในเดือน กันยายน 2563 ผู้ค้าทองคำรายใหญ่ให้ความเห็นว่า หลังจากราคาทองคำปรับตัวสูงขึ้นจนสร้างระดับสูงสุดใหม่เป็นประวัติการณ์ที่ระดับ 2,075 ดอลลาร์สหรัฐฯ ต่อออนซ์ โดยคาดการณ์ว่าราคาทองคำในเดือนนี้อาจเกิดความผันผวน ทั้งนี้ ราคาทองคำพยายามแกว่งตัวเพื่อรักษาระดับ และสร้างฐานราคา โดยหากราคาทองคำไม่สามารถผ่านแนวต้านที่สำคัญบริเวณ 2,000 ดอลลาร์สหรัฐฯ ต่อออนซ์ ได้ อาจเกิดแรงเทขายกดดันราคาทองปรับตัวลดลงมาอีกครั้ง

## สรุปราคาทองคำประจำเดือน สิงหาคม 2563

### ราคาทองคำในประเทศ

ราคาทองคำแท่งในประเทศความบริสุทธิ์ 96.5% เมื่อเดือน สิงหาคม 2563 อ้างอิงจากราคาทองคำที่ประกาศโดยสมาคมค้าทองคำ เคลื่อนไหวต่ำสุด บาทละ 27,500 บาท ต่อน้ำหนัก 1 บาททองคำ และ เคลื่อนไหวสูงสุด บาทละ 30,400 บาท ต่อน้ำหนัก 1 บาททองคำ ส่วนต่างราคาสูงสุด-ต่ำสุดอยู่ที่ 2,900 บาท หรือคิดเป็น 9.98% โดยราคาปิด ณ สิ้นเดือน สิงหาคม อยู่ที่บาทละ 28,850 บาท ต่อน้ำหนัก 1 บาททองคำ

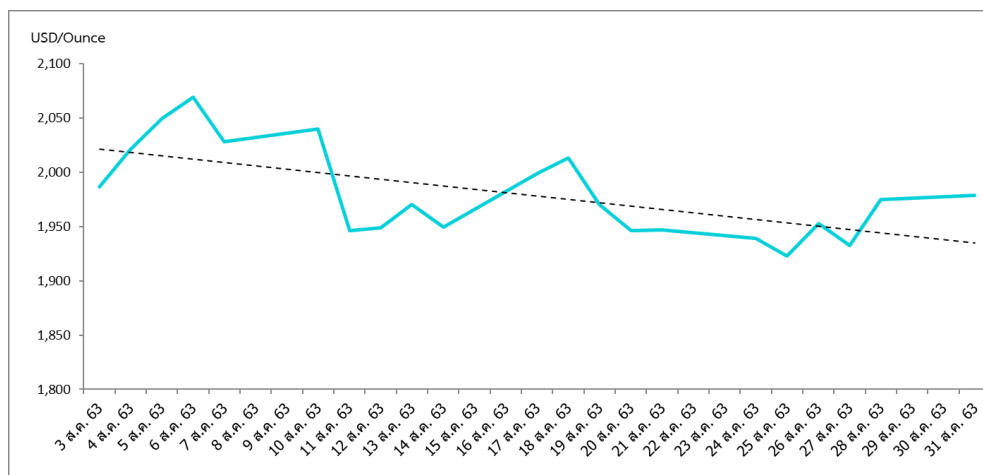
ภาพกราฟราคาทองคำในประเทศ เดือน สิงหาคม 2563 ตามประกาศสมาคมค้าทองคำ



### ราคาทองคำตลาดโลก (Gold Spot)

ราคาทองคำตลาดโลกในเดือน สิงหาคม 2563 ซึ่งเคลื่อนไหวต่ำสุด 1,874.20 ดอลลาร์สหรัฐฯ ต่อทรอยออนซ์ และ เคลื่อนไหวสูงสุด 2,089.20 ดอลลาร์สหรัฐฯ ต่อทรอยออนซ์ ส่วนต่างราคาสูงสุด-ต่ำสุดอยู่ที่ 215 ดอลลาร์สหรัฐฯ ต่อทรอยออนซ์ หรือคิดเป็น 10.89% โดยราคาปิด ณ สิ้นเดือน สิงหาคม อยู่ที่ 1,978.60 ดอลลาร์สหรัฐฯ ต่อทรอยออนซ์ ขณะที่กองทุน SPDR ถือครองทองคำเพิ่มขึ้น 9.55 ตัน เมื่อเทียบกับสิ้นเดือน กรกฎาคม 2563 จากระดับ 1,241.95 ตัน มาที่ระดับ 1,251.50 ตัน ณ วันที่ 31 สิงหาคม 2563

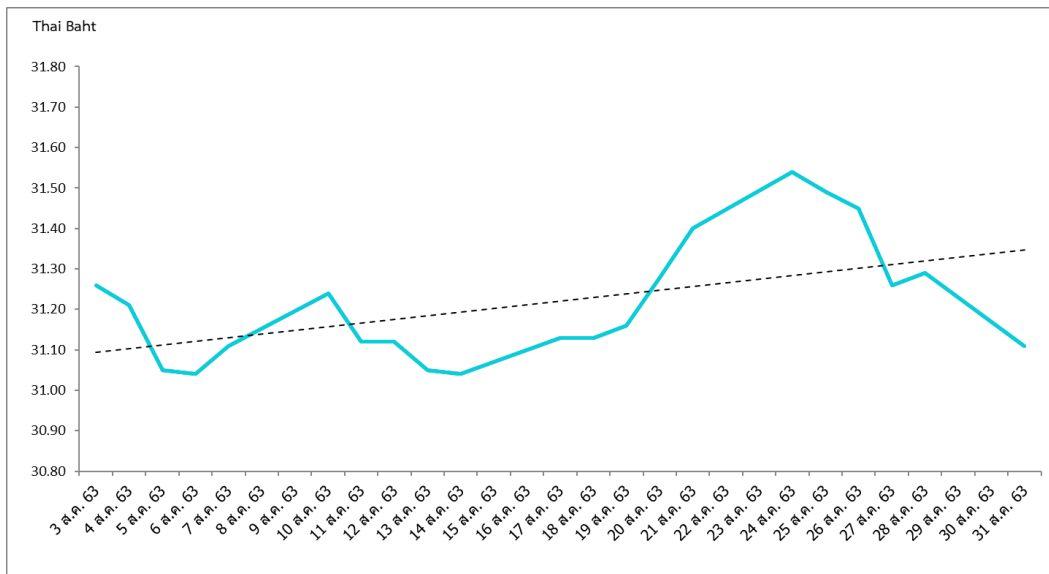
ภาพกราฟราคาทองคำในตลาดโลก เดือน สิงหาคม 2563



## ค่าเงินบาท

ค่าเงินบาทไทยเมื่อเทียบกับสกุลเงินดอลลาร์สหรัฐฯ เมื่อเดือน สิงหาคม 2563 ซึ่งเคลื่อนไหวต่ำสุด 30.97 บาทไทย ต่อ ดอลลาร์สหรัฐฯ และเคลื่อนไหวสูงสุด 31.64 บาทไทย ต่อดอลลาร์สหรัฐฯ ส่วนต่างราคาสูงสุด-ต่ำสุดอยู่ที่ 0.67 บาท หรือคิดเป็น 2.14% โดยปิด ณ สิ้นเดือน สิงหาคม อยู่ที่ 31.07 บาทไทย ต่อดอลลาร์สหรัฐฯ

ภาพกราฟค่าเงินบาท เดือน สิงหาคม 2563



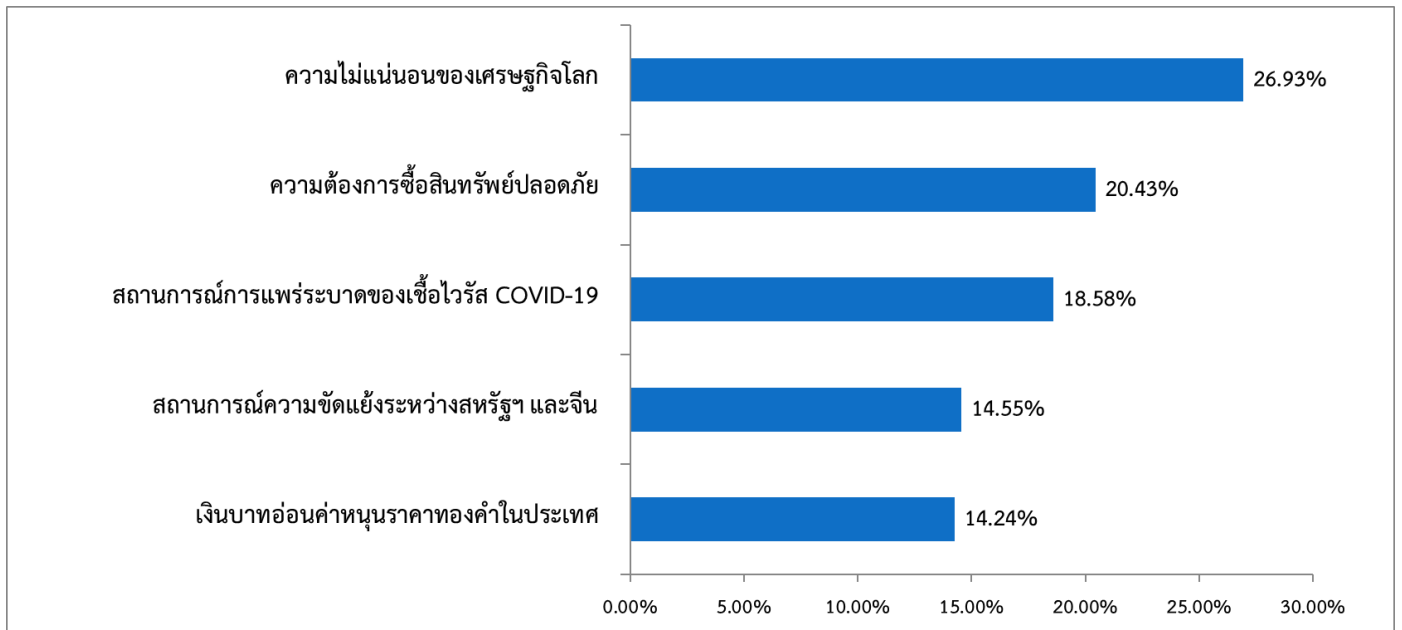
## ดัชนีความเชื่อมั่นราคาทองคำ และค่าเฉลี่ยราคาทองคำรายเดือน กันยายน 2563



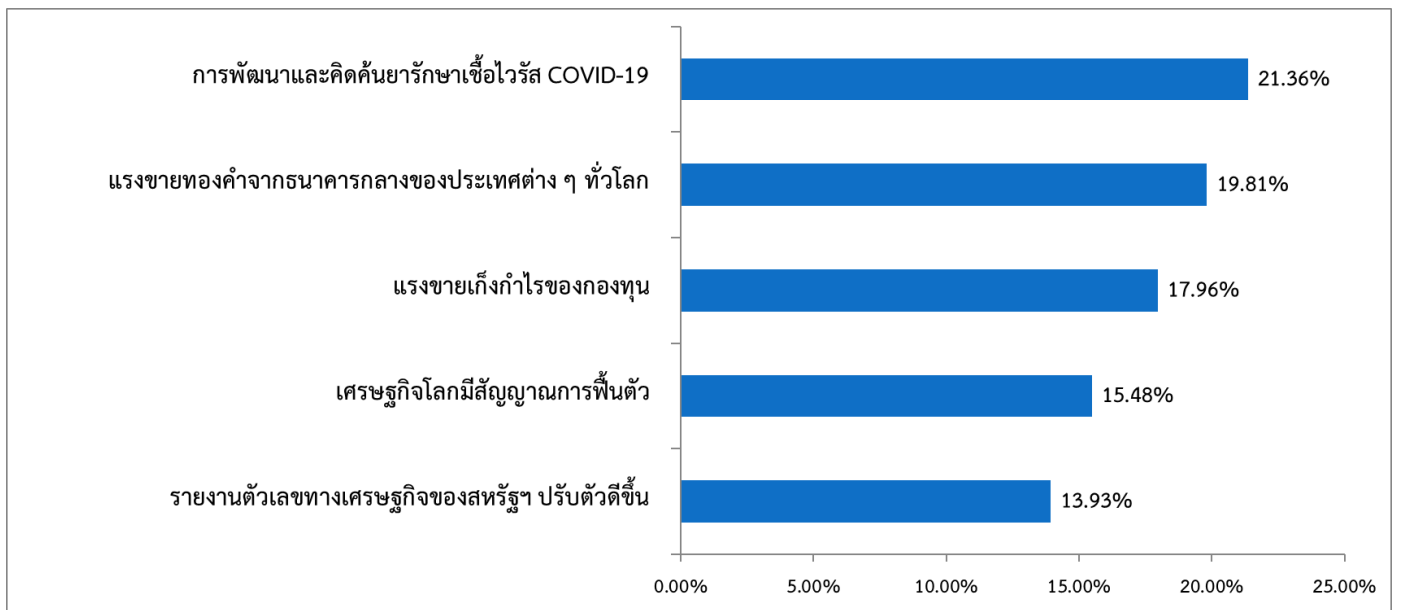
\*ราคาทองคำในประเทศอ้างอิงจากสมาคมค้าทองคำ (Avg Closed)

ดัชนีความเชื่อมั่นราคาทองคำประจำเดือน กันยายน 2563 ปรับลดลงเมื่อเทียบกับเดือน สิงหาคม 2563 ที่ผ่านมาจาก ระดับ 75.54 จุด มาอยู่ที่ระดับ 62.53 จุด ลดลง 13.01 จุด หรือคิดเป็น 17.22% โดยปัจจัยที่ทำให้ดัชนีฯ ปรับลดลงมานั้น น่าจะมีสาเหตุมาจากการพัฒนาและคัดค้นยารักษาเชื้อไวรัส COVID-19 แรงขายทองคำจากรถคารกลางของประเทศต่าง ๆ ทั่วโลก และแรงขายเก็งกำไรของกองทุน ส่วนปัจจัยบวกต่อราคาทองคำ นักลงทุนกังวลต่อสถานการณ์ความไม่แน่นอนของเศรษฐกิจโลก

## ปัจจัยเชิงบวกต่อราคาทองคำในประเทศเดือน กันยายน 2563



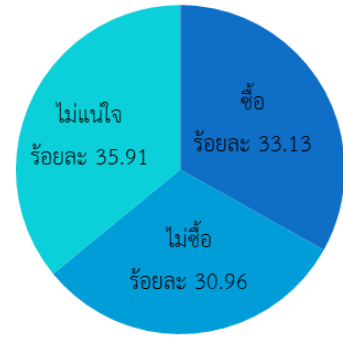
## ปัจจัยเชิงลบต่อราคาทองคำในประเทศเดือน กันยายน 2563





## การซื้อขายทองคำในช่วงเดือน กันยายน 2563

จากกลุ่มตัวอย่างจำนวน 323 ตัวอย่าง พบว่าร้อยละ 35.91 ไม่แน่ใจว่าจะซื้อทองคำหรือไม่ ขณะที่ร้อยละ 33.13 คาดว่าจะซื้อทองคำในช่วงเดือนนี้ และร้อยละ 30.96 ยังไม่ซื้อทองคำ ในเดือน กันยายน 2563



## บทสรุปความคิดเห็นผู้ค้าทองคำ (Gold Trader Consensus) ประจำเดือน กันยายน 2563

จากการสำรวจกลุ่มตัวอย่างที่เป็นผู้ประกอบการค้าทองคำรายใหญ่และผู้ประกอบการนายหน้าซื้อขายสัญญาซื้อขายล่วงหน้าที่เกี่ยวข้องกับราคาทองคำจำนวน 12 ตัวอย่าง เพื่อสอบถามถึงมุมมองและความคิดเห็นที่มีต่อทิศทาง และกรอบราคาทองคำในตลาดโลก และราคาทองคำแห่งประเทศไทย (ความบริสุทธิ์ 96.5%) ในเดือน กันยายน 2563 รวมถึงปัจจัยที่เกี่ยวข้องกับราคาทองคำ และแนะนำการลงทุนในทองคำโดยสามารถสรุปได้ ดังนี้

สรุปกลุ่มตัวอย่างที่เป็นผู้ประกอบการค้าทองคำรายใหญ่และผู้ประกอบการนายหน้าซื้อขายสัญญาซื้อขายล่วงหน้าที่เกี่ยวข้องกับราคาทองคำจำนวน 12 ตัวอย่าง โดยส่วนใหญ่เชื่อว่าราคาทองคำในเดือน กันยายน 2563 จะใกล้เคียงกับราคาทองคำในเดือน สิงหาคม 2563 จำนวน 6 ราย และคาดว่าจะลดลง มีจำนวน 4 ราย ส่วนที่คาดว่าราคาทองคำจะเพิ่มขึ้นมีจำนวน 2 ราย

### บทสรุปด้านราคาทองคำในตลาดโลก หรือ Gold Spot (ดอลลาร์สหรัฐฯ ต่อทรอยออนซ์)

กลุ่มตัวอย่างเชื่อว่าราคาทองคำในตลาดโลกโดยรวมคาดว่าจะเคลื่อนไหวในกรอบ 1,822 – 2,085 ดอลลาร์สหรัฐฯ ต่อออนซ์ โดยกรอบราคาต่ำสุดกลุ่มตัวอย่างให้น้ำหนักระหว่าง 1,822 – 1,900 ดอลลาร์สหรัฐฯ ต่อออนซ์ ขณะที่กรอบราคาสูงสุดกลุ่มตัวอย่างให้น้ำหนักระหว่าง 1,972 – 2,085 ดอลลาร์สหรัฐฯ ต่อออนซ์ โดยมีกรอบเฉลี่ยของราคาทองคำตลาดโลกอยู่บริเวณ 1,878 – 2,027 ดอลลาร์สหรัฐฯ ต่อออนซ์

### บทสรุปด้านราคาทองคำแห่งประเทศไทยความบริสุทธิ์ 96.5% (บาทต่อน้ำหนัก 1 บาททองคำ)

กลุ่มตัวอย่างเชื่อว่าราคาทองคำแห่งประเทศไทยความบริสุทธิ์ 96.5% โดยรวมคาดว่าจะเคลื่อนไหวในกรอบ 27,450 – 30,600 บาท ต่อน้ำหนัก 1 บาททองคำ โดยกรอบราคาต่ำสุดกลุ่มตัวอย่างให้น้ำหนักระหว่าง 27,450 – 28,300 บาท ต่อน้ำหนัก 1 บาท ทองคำ ขณะที่กรอบราคาสูงสุดกลุ่มตัวอย่างให้น้ำหนักระหว่าง 29,000 – 30,600 บาท ต่อน้ำหนัก 1 บาท ทองคำ โดยมีกรอบเฉลี่ยราคาทองคำแห่งประเทศไทยอยู่บริเวณ 28,000 – 29,900 บาท ต่อน้ำหนัก 1 บาททองคำ

## บทสรุปด้านค่าเงินบาทไทย (บาทไทย ต่อดอลลาร์สหรัฐฯ)

กลุ่มตัวอย่างเชื่อว่าค่าเงินบาทไทย (บาทไทย ต่อดอลลาร์สหรัฐฯ) โดยรวมคาดว่าจะเคลื่อนไหวในกรอบ 30.00 – 32.00 บาทไทย ต่อดอลลาร์สหรัฐฯ โดยกรอบอัตราต่ำสุดกลุ่มตัวอย่างให้น้ำหนักระหว่าง 30.00– 31.10 บาทไทย ต่อดอลลาร์สหรัฐฯ ขณะที่กรอบอัตราสูงสุดกลุ่มตัวอย่างให้น้ำหนักระหว่าง 31.29 – 32.00 บาทไทย ต่อดอลลาร์สหรัฐฯ โดยมีกรอบเฉลี่ยของค่าเงินบาทไทยอยู่บริเวณ 30.77 – 31.73 บาทไทย ต่อดอลลาร์สหรัฐฯ

## บทสรุปด้านปัจจัยที่เกี่ยวข้องกับราคาทองคำในเดือน กันยายน 2563

1. **ความคืบหน้าเกี่ยวกับการพัฒนาวัคซีนโควิด-19** กลุ่มตัวอย่างให้ความเห็นว่า ต้องติดตามความคืบหน้าเกี่ยวกับการพัฒนาวัคซีนโควิด-19 ของบริษัทอื่นๆ หลังรัสเซียส่งสัญญาณเตรียมเริ่มการผลิตวัคซีนต้านไวรัสโควิด-19 ในช่วงต้นเดือนกันยายน 2563 เพราะหากมีความคืบหน้า ในประเด็นความปลอดภัยและมีประสิทธิภาพของวัคซีน จะส่งผลให้เกิดการสนับสนุนกิจกรรมในทางเศรษฐกิจที่จะฟื้นตัวขึ้นต่อเนื่องในระยะถัดไป และเป็นจิตวิทยาเชิงบวกต่อการลงทุนในสินทรัพย์เสี่ยง ซึ่งจะกดดันราคาทองคำเพิ่มเติม

2. **มาตรการกระตุ้นเศรษฐกิจของสหรัฐฯ** กลุ่มตัวอย่างให้ความเห็นว่า ความคืบหน้า มาตรการกระตุ้นเศรษฐกิจจากสภาองเกรสของสหรัฐฯ หลังจากพรรคเดโมแครตเสนอให้มีการออกมาตรการกระตุ้นเศรษฐกิจวงเงินมากกว่า 3 ล้านล้านดอลลาร์สหรัฐฯ แต่พรรครีพับลิกันต้องการให้มีวงเงินเพียง 1 ล้านล้านดอลลาร์สหรัฐฯ

3. **ความขัดแย้งระหว่างสหรัฐฯ และจีน** กลุ่มตัวอย่างให้ความเห็นว่า นักลงทุนให้ความสำคัญเจ้าหน้าที่ระดับสูงของสหรัฐฯ และจีนจะทบทวนข้อตกลงการค้าระยะที่ 1 เพื่อทบทวนการปฏิบัติตามข้อตกลงการค้าทวิภาคีของทั้ง 2 ประเทศ แม้ว่าเจ้าหน้าที่สหรัฐฯ ระบุว่า ข้อตกลงการค้าระยะที่ 1 จะไม่ถูกยกเลิก แต่สหรัฐฯ ยังคงมีความคิดเห็นไม่ตรงกันกับจีนในหลายประเด็น

## การลงทุนทองคำในเดือน กันยายน 2563

การลงทุนทองคำในเดือน กันยายน 2563 ผู้ค้าทองคำรายใหญ่ ให้ความเห็นว่า หลังจากราคาทองคำปรับตัวสูงขึ้นจนสร้างระดับสูงสุดใหม่เป็นประวัติการณ์ที่ระดับ 2,075 ดอลลาร์สหรัฐฯ ต่อออนซ์ โดยคาดการณ์ว่าราคาทองคำในเดือนนี้อาจเกิดความผันผวน ทั้งนี้ ราคาทองคำพยายามแกว่งตัวเพื่อรักษาระดับ และสร้างฐานราคา โดยหากราคาทองคำไม่สามารถผ่านแนวต้านที่สำคัญบริเวณ 2,000 ดอลลาร์สหรัฐฯ ต่อออนซ์ ได้ อาจเกิดแรงเทขายกดดันราคาทองคำปรับตัวลดลงมาอีกครั้ง

## About US

**ศูนย์วิจัยทองคำ** จัดตั้งขึ้นจากความร่วมมือ ระหว่าง สมาคมค้าทองคำ สมาคมเพชรพลอยเงินทอง และคณะบริหารธุรกิจ มหาวิทยาลัยหอการค้าไทย เพื่อจัดทำข้อมูลที่เกี่ยวข้องกับราคาทองคำ โดยใช้หลักการทางสถิติ เพื่อสังเคราะห์ข้อมูลและนำเสนอผ่านหลายแง่มุม เช่น ความเชื่อมั่นของนักลงทุนทองคำ และผู้ค้าทองคำรายใหญ่ ที่มีต่อราคาทองคำในปัจจุบัน มุมมองของผู้ค้าทองคำ ที่มีต่อตลาดทองคำ โดยรายงานวิจัยดังกล่าวจะนำเสนอต่อสาธารณชนผ่านสื่อมวลชนทุกแขนงเป็นประจำทุกเดือน และทุกไตรมาส

**รายงานฉบับนี้** จัดทำขึ้นโดยมิได้มีวัตถุประสงค์ในการชี้แนะให้มีการซื้อขายหรือชี้แนะราคาแต่ประการใด การจัดทำรายงานดังกล่าวเป็นไปตามความคิดเห็นที่รวบรวมจากกลุ่มตัวอย่างที่ศูนย์วิจัยฯ เห็นว่ามีความเหมาะสมและสอดคล้องกับการวิจัย

### ขอขอบคุณผู้ประกอบการค้าทองคำรายใหญ่ และผู้ประกอบการนายหน้าซื้อขายสัญญาซื้อขายล่วงหน้าที่เกี่ยวข้องเพื่อข้อมูล

1. บริษัท จีที โกลด์ บูลเลียน จำกัด
2. บริษัท วายแอลจี บูลเลียน อินเตอร์เนชั่นแนล จำกัด
3. บริษัท ฮั่วเซ่งเฮง โกลด์ ฟิวเจอร์ส จำกัด
4. บริษัท เอ็มทีเอส โกลด์ ฟิวเจอร์ จำกัด
5. บริษัท ออสสิริส จำกัด
6. บริษัท แอลซีเอส บูลเลียน จำกัด
7. บริษัท ที.ดี.ซี. โกลด์ จำกัด
8. บริษัท ชายนันท์ โกลด์ บูลเลียน จำกัด
9. บริษัท ห้างขายทองทองใบเยาวราช (1988) จำกัด
10. บริษัท ซินเนอร์จี คอมโมดิตีส์ เทรต จำกัด
11. บริษัท อินเตอร์โกลด์ โกลด์เทรต จำกัด
12. บริษัท ห้างค้าทองหลุยฮวด จำกัด

### ช่องทางติดตามข้อมูลการวิจัย

เว็บไซต์ : [www.goldresearchcenter.com](http://www.goldresearchcenter.com), [www.goldtraders.or.th](http://www.goldtraders.or.th)

อีเมล : [contact@goldresearchcenter.com](mailto:contact@goldresearchcenter.com)

Facebook : ศูนย์วิจัยทองคำ

ติดต่อขอรับข้อมูลการวิจัยโทร: 0-2020-9000 ต่อ 53

### สอบถามข้อมูลเพิ่มเติม

คุณพีรพงศ์ ฉัตรทอง / ผู้ช่วยผู้อำนวยการศูนย์วิจัยทองคำ

เลขที่ 33/124 อาคารวอลล์สตรีท ทาวเวอร์ ชั้น 24 ห้อง 2404 ถนนสุรวงศ์ แขวงสุริยวงศ์ เขตบางรัก กรุงเทพฯ 10500

โทร. 0-2020-9000 ต่อ 53, มือถือ 08-6744-9612 อีเมล : [peerapong@goldtraders.or.th](mailto:peerapong@goldtraders.or.th)